



REPUBLIQUE FRANÇAISE

Commune : VILLE DE CAMON (M57) (1)

(2) RELATIF AU BUDGET PRINCIPAL DE

Numéro SIRET : 21800157600014

POSTE COMPTABLE : CFP GRAND AMIENS

M. 57

Compte financier unique

Voté par nature

BUDGET : VILLE DE CAMON - BUDGET GENERAL (3)

ANNEE 2025

(1) Indiquer soit le nom de la collectivité, soit le libellé de l'établissement, soit le nom du syndicat mixte relevant de l'article L. 5721-2 du CGCT.

(2) Libellée du budget principal s'il s'agit d'un budget annexe

(3) Indiquer le budget concerné : budget principal ou libellé du budget annexe.

Sommaire

I - Informations générales et synthétiques

A - Informations statistiques, fiscales et financières	4
B1 - Présentation générale du compte financier - Vue d'ensemble	5
B2 - Résultats d'exécution du budget principal et du budget des services non personnalisés	6
B3.1 - Liste des organismes de regroupement	7
B3.2 - Liste des établissements publics créés	Sans Objet
B3.3 - Liste des services individualisés dans un budget annexe	Sans Objet
C1 - Détail des restes à réaliser - Dépenses	8
C2 - Détail des restes à réaliser - Recettes	9
D - Bilan synthétique	10
E - Compte de résultat synthétique	11
F - Taux des contributions et produits afférents en N	13

II - Exécution budgétaire

A - Modalités de vote du budget	14
Vue d'ensemble	
A1.1 - Dépenses d'investissement	15
A1.2 - Recettes d'investissement	16
A2.1 - Dépenses de fonctionnement	17
A2.2 - Recettes de fonctionnement	18
Vue détaillée	
B1 - Dépenses d'investissement	19
B2 - Recettes d'investissement	22
C1 - Opérations d'équipement - Détail des chapitres et articles	25
D1 - Dépenses de fonctionnement	26
D2 - Recettes de fonctionnement	31

III - Etats financiers

A - Bilan	34
B - Compte de résultat	38
C - Annexe (uniquement pour les collectivités certifiables)	41
D - Balance des comptes	42

IV - Etats annexés

A - Présentation croisée et agrégée

A1 - Présentation croisée, section d'investissement - Vue d'ensemble	66
A2 - Présentation croisée, section de fonctionnement - Vue d'ensemble	68
A3 - Présentation agrégée du budget principal et des budgets annexes	70

B - Etats annexés patrimoniaux

B1.1 - Etat de la dette - Détail des crédits de trésorerie	Sans Objet
B1.2 - Etat de la dette - Répartition par nature de dette	72
B1.3 - Etat de la dette - Répartition par structure de taux	76
B1.4 - Etat de la dette - Typologie de la répartition de l'encours	78
B1.5 - Etat de la dette - Détail des opérations de couverture	Sans Objet
B1.6 - Etat de la dette - Remboursement anticipé d'emprunts avec refinancement	79
B1.7 - Etat de la dette - Emprunts renégociés au cours de l'année N	80
B1.8 - Etat de la dette - Dette pour financer l'emprunt d'un autre organisme	81
B1.9 - Etat de la dette - Autres dettes	Sans Objet
B2 - Méthodes utilisées pour les amortissements	82
B3 - Etat des provisions	83
B4 - Etat des charges transférées	Sans Objet
B5 - Détail des opérations pour comptes de tiers	Sans Objet
B6 - Prêts	Sans Objet
B7.1 - Etat synthétique des engagements donnés	85
B7.2 - Etat synthétique des engagements reçus	Sans Objet
B7.3 - Etat des emprunts garantis	86
B7.4 - Calcul du ratio d'endettement relatif aux emprunts garantis	88
B7.5 - Etat des contrats de crédit-bail	Sans Objet
B7.6 - Etat des marchés de partenariat	Sans Objet
B7.7 - Etat des recettes grevées d'une affectation spéciale	Sans Objet
B7.8 - Autres engagements donnés	Sans Objet
B7.9 - Autres engagements reçus	Sans Objet



B8 - Liste des concours attribués à des tiers en nature ou en subventions	
B9 - Etat du personnel	
B10 - Liste des organismes dans lesquels la collectivité a pris un engagement financier	
B11.1 - Etat de ventilation des dépenses liées à la gestion de la crise sanitaire du COVID-19 - Fonctionnement	93
B11.2 - Etat de ventilation des dépenses liées à la gestion de la crise sanitaire du COVID-19 - Investissement	94
C - Etats annexés budgétaires	
C1.1 - Equilibre budgétaire	95
C1.2- Equilibre budgétaire - Dépenses	96
C1.3 - Equilibre budgétaire - Recettes	97
C2.1 - Situation des AP	99
C2.2 - Situation des AE	100
IV - Annexes	
C - Etats annexés budgétaires	
C3.1 - Impact du budget pour la transition écologique - Répartition par nature	101
C3.2 - Impact du budget pour la transition écologique - Répartition par fonction	108
IV - Etats annexés	
D - Autres éléments d'information	
D1 - Liste des services assujettis à la TVA et non érigés en budget annexe	Sans Objet
D2 - Gestion des fonds européens	Sans Objet
D3 - Actions de formation des élus	Sans Objet
D4 - Etat relatif aux ressources et dépenses de la formation professionnelle des jeunes	Sans Objet
D5 - Identification des flux croisés	Sans Objet
D6.1 - Etats de la répartition de la TEOM - Investissement	115
D6.2 - Etats de la répartition de la TEOM - Fonctionnement	116
D7.1- Etats des dépenses et recettes des services d'eau et d'assainissement - Fonctionnement (1)	118
D7.2 - Etats des dépenses et recettes des services d'eau et d'assainissement - Investissement (1)	119
D8.1 - Suivi des opérations au titre du NPNRU - Etat de synthèse	Sans Objet
D8.2 - Suivi des opérations au titre du NPNRU - Détail	Sans Objet
E - État des Contrôles du Compte Financier	120
V - Arrêté et signatures	
A - Arrêté et signatures	121

Préciser, pour chaque annexe, si l'état est joint ou sans objet.

Dans l'ensemble des tableaux, les cases grisées ne doivent pas être remplies.

Conformément à l'instruction budgétaire et comptable, il convient de mentionner que :

dans la présentation croisée, la rubrique fonctionnelle 01 – Opérations non ventilables comprend les impôts et taxes non affectés, les dotations et participations, la dette et les opérations financières, les opérations patrimoniales en investissement, les frais de fonctionnement des groupes d'élus en fonctionnement ;
les opérations d'ordre doivent figurer en italique.

(1) Cet état ne peut être produit que par les communes dont la population est inférieure à 500 habitants et qui gèrent les services de distribution de l'eau potable et d'assainissement sous forme de régie simple sans budget annexe (art. L. 2221-11 du CGCT)

I – INFORMATIONS GENERALES ET SYNTHÉTIQUES
INFORMATIONS STATISTIQUES, FISCALES ET FINANCIERES

Informations statistiques

	Valeurs
Population totale	4387

Informations fiscales (N-2)

	Collectivité
Indicateur de ressources fiscales ou potentiel fiscal par habitant (1)	5035443

Ratios de niveau

	Valeurs
1 Dépenses réelles de fonctionnement / population	842.71
2 Recettes réelles de fonctionnement / population	1046.32
3 Dépenses d'équipement brut / population	437.57
4 Encours de dette / population (2)(3)	291.85
5 DGF / population	75.72

Ratios de structure et d'analyse financière

	Valeurs
6 Dépenses de personnel / dépenses réelles de fonctionnement	0,64
7 Dépenses réelles de fonctionnement et remboursement annuel de la dette en capital / recettes réelles de fonctionnement (4)	0,84
8 Taux d'épargne brute (Epargne brute / recettes réelles de fonctionnement) (2) (4)	0,19
9 Taux d'épargne nette (Epargne brute – remboursement annuel de la dette en capital) / recettes réelles de fonctionnement)	0,15
10 Ratio d'endettement (Encours de la dette / recettes réelles de fonctionnement) (2) (3) (4)	0,28
11 Capacité de désendettement (encours de dette / épargne brute) (2) (3) (4)	1,45

(1) A renseigner selon les dispositions législatives et réglementaires applicables à la collectivité. Informations comprises dans la fiche de répartition de la DGF de l'exercice N-1, établie sur la base des informations N-2 (transmise par les services préfectoraux).

(2) Les ratios s'appuyant sur l'encours de la dette se calculent à partir du montant de la dette au 31 décembre N.

(3) L'encours de dette doit comprendre les avances remboursables consenties au titre de l'article 25 de la loi n° 2020-935 du 30 juillet 2020 de finances rectificative pour 2020, portant attribution des avances remboursables sur les recettes fiscales prévues aux articles 1594 A et 1595 du code général des impôts.

(4) Pour les syndicats mixtes, seules ces données sont à renseigner.



I – INFORMATIONS GENERALES ET SYNTHÉTIQUES
PRESENTATION GENERALE DU COMPTE FINANCIER – VUE D'ENSEMBLE

Détermination du résultat cumulé à la fin de l'exercice N					
			Investissement	Fonctionnement	Total cumulé
Recettes	Prévision budgétaire totale	A	2 495 168,96	4 372 036,00	6 867 204,96
	Recettes réalisées (1)	B	1 449 791,23	4 660 538,33	6 110 329,56
	Restes à réaliser	C	395 302,00	0,00	395 302,00
Dépenses	Autorisation budgétaire totale	D	4 431 471,45	4 572 036,00	9 003 507,45
	Dépenses réalisées (1)	E	2 173 552,43	4 041 605,63	6 215 158,06
	Restes à réaliser	F	269 769,00	0,00	269 769,00
Différences entre les titres et les mandats	Solde des réalisations de l'exercice (+/-)	G = B – E	-723 761,20	618 932,70	-104 828,50
Résultats antérieurs reportés	Résultats antérieurs reportés (+/-)	H	1 936 302,49	200 000,00	2 136 302,49
Solde (investissement) ou résultat de clôture (fonctionnement)	Excédent /déficit	G + H	1 212 541,29	818 932,70	2 031 473,99
Différence entre les restes à réaliser	Restes à réaliser (+/-)	I = C - F	125 533,00	0,00	125 533,00
Résultat cumulé	Excédent /déficit	G + H + I	1 338 074,29	818 932,70	2 157 006,99

(1) Les recettes réalisées et les dépenses réalisées concernent les opérations réelles et les opérations d'ordre

I – INFORMATIONS GÉNÉRALES ET SYNTHÉTIQUES**Résultats d'exécution du budget principal et des budgets des services non personnalisés**

	Résultat à la clôture de l'exercice précédent : exercice N-1	Part affectée à l'investissement : exercice N	Résultat de l'exercice N	Transfert ou intégration de résultat par opération d'ordre non budgétaire	Résultat de clôture de l'exercice N
I - Budget principal	0,00	0,00	0,00	0,00	0,00
Investissement	1 936 302,49	0,00	-723 761,20	0,00	1 212 541,29
Fonctionnement	867 718,54	667 718,96	618 932,70	0,00	818 932,28
TOTAL I	2 804 021,03	667 718,96	-104 828,50	0,00	2 031 473,57
II - Budgets des services à caractère administratif	0,00	0,00	0,00	0,00	0,00
TOTAL II	0,00	0,00	0,00	0,00	0,00
III - Budgets des services à caractère industriel et commercial	0,00	0,00	0,00	0,00	0,00
TOTAL III	0,00	0,00	0,00	0,00	0,00
TOTAL I + II + III	2 804 021,03	667 718,96	-104 828,50	0,00	2 031 473,57



I – INFORMATIONS GENERALES ET SYNTHÉTIQUES

LISTE DES ORGANISMES DE GROUPEMENT AUXQUELS ADHÈRE LA COLLÉCTIVITE

Désignation des organismes	Date d'adhésion	Mode de participation (1)	Montant du financement
Syndicats mixtes (article L. 5721-2 du CGCT)			
EPCI			
Amiens Métropole	01/01/2000	FPU	0,00
Autres organismes de regroupement			

(1) Indiquer si le financement est fait par TPZ, TPU, TPU + fiscalité additionnelle ou sans fiscalité propre.


I – INFORMATIONS GENERALES ET SYNTHÉTIQUES
EXECUTION DU BUDGET – RAR DEPENSES
DETAIL DES RESTES A REALISER N EN DEPENSES (1)

Chap. / art. (2)	Libellé	Dépenses engagées non mandatées
SECTION D'INVESTISSEMENT – TOTAL		(I) 269 769,00
018	RSA	0,00
10	Dotations, fonds divers et réserves	0,00
13	Subventions d'investissement (3)	0,00
16	Emprunts et dettes assimilées	0,00
18	Cpte de liaison : affectation (BA,régie)	0,00
20	Immobilisations incorporelles (sauf le 204)	2 820,00
204	Subventions d'équipement versées (3) (5)	0,00
21	Immobilisations corporelles (3)	158 030,00
22	Immobilisations reçues en affectation (3)	0,00
23	Immobilisations en cours (sauf 2324) (3)	108 919,00
26	Participations et créances rattachées	0,00
27	Autres immobilisations financières (3)	0,00
45	Chapitres d'opérations pour compte de tiers	0,00
SECTION DE FONCTIONNEMENT – TOTAL		(II) 0,00
011	Charges à caractère général (4)	0,00
012	Charges de personnel et frais assimilés (4)	0,00
014	Atténuations de produits	0,00
016	APA	0,00
017	RSA / Régularisations de RMI	0,00
65	Autres charges de gestion courante (4)	0,00
6586	Frais fonctionnement des groupes d'élus	0,00
66	Charges financières	0,00
67	Charges spécifiques (4)	0,00

(1) Il s'agit des restes à réaliser établis conformément à la comptabilité d'engagement annuelle. Ces restes à réaliser seront repris au BP ou au BS N+1.

(2) Suivant le niveau de vote retenu par l'assemblée délibérante.

(3) Hors dépenses imputées au chapitre 018.

(4) Hors dépenses imputées aux chapitres 016 et 017.

(5) Le chapitre 204 « Subventions d'équipement versées » est un chapitre globalisé regroupant les comptes 204 et 2324.

**I – INFORMATIONS GENERALES ET SYNTHÉTIQUES****EXECUTION DU BUDGET – RAR RECETTES****DETAIL DES RESTES A REALISER N EN RECETTES (1)**

Chap. / art. (2)	Libellé	Titres restant à émettre
SECTION D'INVESTISSEMENT – TOTAL		(III) 395 302,00
018	RSA	0,00
024	Produits des cessions d'immobilisations	0,00
10	Dotations, fonds divers et réserves	0,00
13	Subventions d'investissement (reçues) (3)	395 302,00
16	Emprunts et dettes assimilées	0,00
18	Cpte de liaison : affectation (BA,régie)	0,00
20	Immobilisations incorporelles (sauf 204) (3)	0,00
204	Subventions d'équipement versées (3) (5)	0,00
21	Immobilisations corporelles (3)	0,00
22	Immobilisations reçues en affectation (3)	0,00
23	Immobilisations en cours (sauf 2324) (3)	0,00
26	Participations et créances rattachées	0,00
27	Autres immobilisations financières (3)	0,00
45	Chapitres d'opérations pour compte de tiers	0,00
SECTION DE FONCTIONNEMENT – TOTAL		(IV) 0,00
70	Prod. services, domaine, ventes diverses	0,00
73	Impôts et taxes	0,00
731	Fiscalité locale	0,00
74	Dotations et participations (4)	0,00
75	Autres produits de gestion courante (4)	0,00
013	Atténuations de charges (4)	0,00
016	APA	0,00
017	RSA / Régularisations de RMI	0,00
76	Produits financiers	0,00
77	Produits spécifiques (4)	0,00

(1) Il s'agit des restes à réaliser établis conformément à la comptabilité d'engagement annuelle. Ces restes à réaliser seront repris au BP ou au BS N+1.

(2) Suivant le niveau de vote retenu par l'assemblée délibérante.

(3) Hors recettes imputées au chapitre 018.

(4) Hors recettes imputées aux chapitres 016 et 017.

(5) Le chapitre 204 « Subventions d'équipement versées » est un chapitre globalisé regroupant les comptes 204 et 2324.

I – INFORMATIONS GÉNÉRALES ET SYNTHÉTIQUES**Bilan synthétique (en milliers d'euros)**

ACTIF NET (1)	Total	FONDS PROPRES ET PASSIF	Total
ACTIF IMMOBILISÉ	0,00	FONDS PROPRES	0,00
Immobilisations incorporelles (nettes)	0,00	Apports et subventions d'investissement	17 836,73
Subventions d'investissement versées	341,19	Neutralisations et régularisations	1 864,35
Autres immobilisations incorporelles	267,18	Réserves	21 117,25
Immobilisations corporelles (nettes)	0,00	Report à nouveau	200,00
Terrains	1 922,95	Résultat de l'exercice	618,93
Constructions	12 291,75	Droits du concédant, de l'affermant, de l'affectant et du remettant	8,59
Réseaux et installations de voirie	16 262,88	TOTAL FONDS PROPRES (I)	41 645,85
Réseaux divers	1 096,44	PASSIF	0,00
Installations techniques, agencements et matériel	1 137,56	TOTAL PROVISIONS POUR RISQUES ET CHARGES (1)	0,00
Immobilisations mises en concessions ou affermées	318,48	DETTES FINANCIÈRES	0,00
Autres	452,73	Emprunts obligataires	0,00
Immobilisations corporelles en cours	1 589,14	Emprunts souscrits auprès des établissements de crédit	1 258,88
Droits de retour relatifs aux biens mis à disposition ou affectés	5 211,82	Dettes financières et autres emprunts	28,89
Immobilisations financières (nettes)	2,10	TOTAL DETTES FINANCIÈRES (2)	1 287,77
TOTAL ACTIF IMMOBILISÉ (I)	40 894,23	DETTES NON FINANCIÈRES	0,00
ACTIF CIRCULANT	0,00	Dettes fournisseurs et comptes rattachés	50,83
Stocks	0,00	Autres dettes non financières	1,34
Créances	124,84	Produits constatés d'avance	0,00
Charges constatées d'avance	0,00	TOTAL DETTES NON FINANCIÈRES (3)	52,17
Trésorerie	1 966,68	TOTAL TRÉSORERIE (4)	0,00
TOTAL ACTIF CIRCULANT (II)	2 091,52	TOTAL PASSIF (II) = (1+2+3+4)	1 339,93
Comptes de régularisation (III)	0,16	Comptes de régularisation (III)	0,12
Écarts de conversion actif (IV)	0,00	Écarts de conversion passif (IV)	0,00
TOTAL GÉNÉRAL (I + II + III + IV)	42 985,91	TOTAL GÉNÉRAL (I + II + III + IV)	42 985,91

[1] Déduction faite des amortissements et des dépréciations

**I – INFORMATIONS GÉNÉRALES ET SYNTHÉTIQUES****Compte de résultat synthétique (en milliers d'euros)**

POSTES	Exercice N	Exercice N-1
PRODUITS DE FONCTIONNEMENT	0,00	0,00
PRODUITS SANS CONTREPARTIE DIRECTE (ou subventions et produits assimilés)	0,00	0,00
Dotations de l'état	418,84	426,22
Participations	404,10	380,45
Compensations, autres attributions et autres participations	124,85	121,58
Dons et legs	0,00	0,00
Impôts et taxes	3 115,40	3 092,51
PRODUITS AVEC CONTREPARTIE DIRECTE	0,00	0,00
Ventes de biens ou prestations de services	349,35	343,70
Produits des cessions d'actifs	7,15	17,10
Autres produits de gestion	60,14	72,75
Production stockée et immobilisée	70,31	41,89
AUTRES PRODUITS	0,00	0,00
Reprises sur amortissement, dépréciations, provisions et transferts de charges	0,04	32,61
Reprises du financement rattaché à un actif	0,00	0,00
Neutralisation des amortissements, dépréciations et provisions	0,00	0,00
Neutralisation des moins-values de cession	0,00	0,00
TOTAL PRODUITS DE FONCTIONNEMENT(I)	4 550,19	4 528,81
CHARGES DE FONCTIONNEMENT	0,00	0,00
Achats et charges externes	985,48	992,31
Charges de personnel	2 224,67	2 197,54
Indemnités des élus (et membres du CESR)	133,33	133,33
Autres charges de fonctionnement (dont pertes sur créances irrécouvrables)	3,59	2,52
Impôts et taxes	84,56	81,24
Dotations aux amortissements, dépréciations, provisions	337,67	284,78
Valeurs nettes comptables des éléments d'actifs cédés	0,42	17,10
Neutralisation des dépréciations et provisions	0,00	0,00
Neutralisation des plus-values de cession	6,74	0,00
TOTAL CHARGES DE FONCTIONNEMENT (II)	3 776,46	3 708,82

I – INFORMATIONS GÉNÉRALES ET SYNTHÉTIQUES**Compte de résultat synthétique (en milliers d'euros)**

POSTES	Exercice N	Exercice N-1
CHARGES D'INTERVENTION	0,00	0,00
Dispositifs d'intervention pour compte propre	107,92	100,38
Autres charges	24,36	25,43
TOTAL CHARGES D'INTERVENTION (III)	132,28	125,81
PRODUITS (ou CHARGES) NETS DE L'ACTIVITE (IV = I - II - III)	641,46	694,18
TOTAL PRODUITS FINANCIERS (V)	0,05	0,07
TOTAL CHARGES FINANCIERES (VI)	22,58	26,53
PRODUITS (ou CHARGES) FINANCIERS NETS (VII = V - VI)	-22,53	-26,46
RESULTAT DE L'EXERCICE (VIII = IV + VII)	618,93	667,72

I – INFORMATIONS GÉNÉRALES ET SYNTHÉTIQUES
TAUX DES CONTRIBUTIONS ET PRODUITS AFFERENTS EN N

Libellés	Taux, coefficient ou forfait appliqués par décision de l'assemblée délibérante (%, unité ou €)	Variation du taux / N-1 (%)	Produit N	Variation du produit / N-1 (%)
Part régionale des ressources				
TICPE (part définie à l'art. 265 du code des douanes)	SP	0,00	0,00	0,00
	Gazole	0,00	0,00	0,00
TICPE (majoration définie à l'art. 265 A bis du code des douanes)	SP	0,00	0,00	0,00
	Gazole	0,00	0,00	0,00
Taxe sur les permis de conduire		0,00	0,00	0,00
Taxe sur les certificats d'immatriculation des véhicules		0,00	0,00	0,00
Taxe spéciale de consommation de produits pétroliers (1)		0,00	0,00	0,00
Taxe sur le transport public aérien et maritime (1)		0,00	0,00	0,00
Taxe relative à l'octroi de mer (1)		0,00	0,00	0,00
Droits assimilés au droit d'octroi de mer auxquels sont soumis les rhums et spiritueux (1)		0,00	0,00	0,00
Part départementale des ressources				
Taxe d'aménagement		0,00	0,00	0,00
Taxe de publicité foncière et droit d'enregistrement		0,00	0,00	0,00
Taxe sur la consommation finale d'électricité		0,00	0,00	0,00
Taxe sur les remontées mécaniques des zones de montagne		0,00	0,00	0,00
Part communale des ressources				
TFPB		54,66 0	0,00	0,00
TFPNB		64,27 0	0,00	0,00
CFE		0,00 0	0,00	0,00
Taxe d'habitation sur les résidences secondaires		15,47 0	0,00	0,00
TOTAL			0,00	0,00

(1) Taxes perçues par les collectivités d'Outre-mer.

(2) Détailler les taxes pour lesquelles la collectivité a un pouvoir de modulation.

II – EXECUTION BUDGETAIRE

MODALITES DE VOTE DU BUDGET

I – L'assemblée délibérante a voté le budget :

- au niveau du chapitre (1) pour la section d'investissement ;
- au niveau du chapitre (1) pour la section de fonctionnement ;
- sans (2) vote formel sur les chapitres « opérations d'équipement » ;
- sans (2) vote formel sur chacun des chapitres.

La liste des articles spécialisés sur lesquels l'ordonnateur ne peut procéder à des virements d'article à article est la suivante :

II – En l'absence de mention au paragraphe I ci-dessus, le budget est réputé voté par chapitre, sans vote formel sur chacun des chapitres, en fonctionnement, et en investissement sans vote formel pour les chapitres « opération d'équipement ».

III – Conformément à l'article L. 5217-10-6 du CGCT, l'assemblée délibérante autorise le président à opérer des virements de crédits de paiement de chapitre à chapitre, à l'exclusion des crédits relatifs aux dépenses de personnel, dans les limites suivantes (3) :

- Fonctionnement : 7.5%
- Investissement : 7.5%

IV – En l'absence de mention au paragraphe III ci-dessus, le président est réputé ne pas avoir reçu l'autorisation de l'assemblée délibérante de pratiquer des virements de crédits de paiement de chapitre à chapitre.

V – Les provisions sont budgétaires (4).

(1) A compléter par « du chapitre » ou « de l'article ».

(2) Indiquer « avec » ou « sans » vote formel.

(3) Au maximum dans la limite de 7.5 % des dépenses réelles de chaque section.

(4) A compléter par un seul des deux choix suivants, selon les dispositions législatives et réglementaires applicables à la collectivité :

- semi budgétaire ;
- budgétaire par délibération N°... du ...

II – EXECUTION BUDGETAIRE

DEPENSES D'INVESTISSEMENT – VUE D'ENSEMBLE

Chapitre	Intitulé	Prévisions (a) (BP + DM + RAR N-1)	Réalisations (mandats émis) (b)	Taux de réalisation (b/a)	Restes à réaliser au 31/12 (1)
018	RSA	0,00	0,00	0,00	0,00
20	Immobilisations incorporelles (sauf 204)	177 065,00	82 204,52	46,43	2 820,00
204	Subventions d'équipement versées (6)	90 000,00	35 000,00	38,89	0,00
21	Immobilisations corporelles	1 228 734,00	581 943,22	47,36	158 030,00
22	Immobilisations reçues en affectation	0,00	0,00	0,00	0,00
23	Immobilisations en cours	2 676 832,45	1 220 482,01	45,59	108 919,00
	Total des opérations d'équipement (2)	0,00	0,00	0,00	0,00
Total des dépenses d'équipement		4 172 631,45	1 919 629,75	46,01	269 769,00
10	Dotations, fonds divers et réserves	0,00	0,00	0,00	0,00
13	Subventions d'investissement	0,00	0,00	0,00	0,00
16	Emprunts et dettes assimilées (sauf 1688 non budgétaire)	180 000,00	179 772,52	99,87	0,00
18	Cpte de liaison : affectation (BA,régie)	0,00	0,00	0,00	0,00
26	Participations et créances rattachées	0,00	0,00	0,00	0,00
27	Autres immobilisations financières	0,00	0,00	0,00	0,00
Total des dépenses financières		180 000,00	179 772,52	99,87	0,00
45	Chapitres d'opérations pour compte de tiers (3)	0,00	0,00	0,00	0,00
Total des dépenses réelles d'investissement		4 352 631,45	2 099 402,27	48,23	269 769,00
040	Opérations ordre transf. entre sections (4)	75 000,00	70 310,16	93,75	0,00
041	Opérations patrimoniales (5)	3 840,00	3 840,00	100,00	0,00
Total des dépenses d'ordre en investissement		78 840,00	74 150,16	94,05	0,00
Total des dépenses d'investissement de l'exercice		4 431 471,45	2 173 552,43	49,05	269 769,00
001 Solde d'exécution négatif reporté		0,00			
Total des dépenses de la section d'investissement		4 431 471,45	2 173 552,43		269 769,00

(1) Dépenses engagées non mandatées.

(2) Voir l'état II-C1.1 pour le détail des opérations d'équipement.

(3) Voir l'état IV-B5 pour le détail des opérations pour compte de tiers.

(4) DI 040 = RF 042

(5) DI 041 = RI 041

(6) Le chapitre 204 est un chapitre globalisé qui inclut le 204 et le 2324.

II – EXECUTION BUDGETAIRE

RECETTES D'INVESTISSEMENT – VUE D'ENSEMBLE

Chapitre	Intitulé	Prévisions (a) (BP + DM + RAR N-1)	Réalisations (titres émis) (b)	Taux de réalisation (b/a)	Restes à réaliser au 31/12 (1)
018	RSA	0,00	0,00	0,00	0,00
13	Subventions d'investissement	868 610,00	289 680,00	33,35	395 302,00
16	Emprunts et dettes assimilées	0,00	0,00	0,00	0,00
20	Immobilisations incorporelles (sauf 204)	0,00	0,00	0,00	0,00
204	Subventions d'équipement versées(8)	0,00	0,00	0,00	0,00
21	Immobilisations corporelles	0,00	0,00	0,00	0,00
22	Immobilisations reçues en affectation	0,00	0,00	0,00	0,00
23	Immobilisations en cours	0,00	0,00	0,00	0,00
10	Dotations, fonds divers et réserves	827 718,96	811 643,59	98,06	0,00
18	Cpte de liaison : affectation (BA,régie)	0,00	0,00	0,00	0,00
26	Participations et créances rattachées	0,00	0,00	0,00	0,00
27	Autres immobilisations financières	0,00	0,00	0,00	0,00
024	Produits des cessions d'immobilisations	450 000,00			
45	Chapitres d'opérations pour compte de tiers (2)	0,00	0,00	0,00	0,00
Total des recettes réelles d'investissement		2 146 328,96	1 101 323,59	51,31	395 302,00
021	Virement de la section de fonctionnement (3)	0,00			
040	Opérations ordre transf. entre sections (4) (5) (6)	345 000,00	344 627,64	99,89	0,00
041	Opérations patrimoniales (7)	3 840,00	3 840,00	100,00	0,00
Total des recettes d'ordre en investissement		348 840,00	348 467,64	99,89	0,00
Total des recettes d'investissement de l'exercice		2 495 168,96	1 449 791,23	58,10	395 302,00
001 Solde d'exécution positif reporté		1 936 302,49			
Total des recettes de la section d'investissement		4 431 471,45	1 449 791,23		395 302,00

(1) Recettes justifiées non titrées.

(2) Voir l'état IV-B5 pour le détail des opérations pour compte de tiers.

(3) Pour mémoire, crédits ouverts au budget mais ne faisant pas l'objet d'émission de titres (opérations sans réalisation).

(4) DI 040 = RF 042

(5) Les comptes 15, 29, 39, 49 et 59 peuvent figurer dans le détail du chapitre si la collectivité a opté pour le régime des provisions budgétaires, conformément aux dispositions législatives et réglementaires applicables.

(6) Aucune prévision budgétaire ne doit figurer à l'article 192 (cf. chapitre 024 « produit des cessions d'immobilisations »).

(7) DI 041 = RI 041

(8) Le chapitre 204 est un chapitre globalisé qui inclut le 204 et le 2324

II – EXECUTION BUDGETAIRE

DEPENSES DE FONCTIONNEMENT – VUE D'ENSEMBLE

Chapitre	Intitulé	Prévisions (a) (BP + DM + RAR N-1)	Réalisations Mandats émis	Rattachements (c)	Total réalisations (d = b+c)	Taux de réalisation (d/a)	Restes à réaliser au 31/12 (1)
011	Charges à caractère général (3)	1 316 840,00	988 202,72	20 983,67	1 009 186,39	76,64	0,00
012	Charges de personnel et frais assimilés (3)	2 502 340,00	2 391 733,24	0,00	2 391 733,24	95,58	0,00
014	Atténuations de produits	12 000,00	4 084,00	0,00	4 084,00	34,03	0,00
016	APA	0,00	0,00	0,00	0,00	0,00	0,00
017	RSA / Régularisations de RMI	0,00	0,00	0,00	0,00	0,00	0,00
65	Autres charges de gestion courante (sauf 6586)	362 406,00	266 191,64	0,00	266 191,64	73,45	0,00
6586	Frais fonctionnement des groupes d'élus	0,00	0,00	0,00	0,00	0,00	0,00
Total des dépenses de gestion des services		4 193 586,00	3 650 211,60	20 983,67	3 671 195,27	87,54	0,00
66	Charges financières	23 250,00	22 578,18	0,00	22 578,18	97,11	0,00
67	Charges spécifiques	10 000,00	3 010,74	0,00	3 010,74	30,11	0,00
68	Dotations aux provisions, dépréciations (semi-budgétaires)	200,00	193,80	0,00	193,80	96,90	0,00
Total des dépenses réelles et mixtes		4 227 036,00	3 675 994,32	20 983,67	3 696 977,99	87,46	0,00
023	Virement à la section d'investissement	0,00					
042	Opérations ordre transf. entre sections (2)	345 000,00	344 627,64	0,00	344 627,64	99,89	0,00
043	Opérations ordre intérieur de la section	0,00	0,00	0,00	0,00	0,00	0,00
Total des dépenses d'ordre de fonctionnement (3)		345 000,00	344 627,64	0,00	344 627,64	99,89	0,00
Total des dépenses de fonctionnement de l'exercice		4 572 036,00	4 020 621,96	20 983,67	4 041 605,63	88,40	0,00
002 Déficit de fonctionnement reporté de N-1		0,00					
Total des dépenses de la section de fonctionnement		4 572 036,00	4 020 621,96	20 983,67	4 041 605,63		0,00

(1) Dépenses engagées non mandatées.

(2) Les comptes 68 peuvent figurer dans le détail du chapitre si la collectivité a opté pour le régime des provisions budgétaires, conformément aux dispositions législatives et réglementaires applicables.

(3) DF 042 = R1 040 ; DF 043 = RF 043



II – EXECUTION BUDGETAIRE
RECETTES DE FONCTIONNEMENT – VUE D’ENSEMBLE

Chapitre	Intitulé	Prévisions (a) (BP + DM + RAR N-1)	Réalisations Titres émis (b)	Rattachements (c)	Total réalisations (d = b+c)	Taux de réalisation (d/a)	Restes à réaliser au 31/12 (1)
013	Atténuations de charges	77 000,00	103 097,03	3 115,60	106 212,63	137,94	0,00
016	APA	0,00	0,00	0,00	0,00	0,00	0,00
017	RSA / Régularisations de RMI	0,00	0,00	0,00	0,00	0,00	0,00
70	Prod. services, domaine, ventes diverses	251 000,00	349 351,72	0,00	349 351,72	139,18	0,00
73	Impôts et taxes (sauf 731)	258 665,00	315 232,03	0,00	315 232,03	121,87	0,00
731	Fiscalité locale	2 806 688,00	2 804 250,48	0,00	2 804 250,48	99,91	0,00
74	Dotations et participations	853 163,00	920 818,71	26 977,62	947 796,33	111,09	0,00
75	Autres produits de gestion courante	50 000,00	53 478,09	4 641,30	58 119,39	116,24	0,00
Total des recettes de gestion des services		4 296 516,00	4 546 228,06	34 734,52	4 580 962,58	106,62	0,00
76	Produits financiers	20,00	49,49	0,00	49,49	247,45	0,00
77	Produits spécifiques	500,00	9 172,60	0,00	9 172,60	1 834,52	0,00
78	Reprises amort., dépréciations, prov. (semi-budgétaires)	0,00	43,50	0,00	43,50	0,00	0,00
Total des recettes réelles et mixtes		4 297 036,00	4 555 493,65	34 734,52	4 590 228,17	106,82	0,00
042	Opérations ordre transf. entre sections (2)	75 000,00	70 310,16	0,00	70 310,16	93,75	0,00
043	Opérations ordre intérieur de la section	0,00	0,00	0,00	0,00	0,00	0,00
Total des recettes d'ordre (3)		75 000,00	70 310,16	0,00	70 310,16	93,75	0,00
Total des recettes de fonctionnement de l'exercice		4 372 036,00	4 625 803,81	34 734,52	4 660 538,33	106,60	0,00
002 Excédent de fonctionnement reporté de N-1		200 000,00					
Total des recettes de la section de fonctionnement		4 572 036,00	4 625 803,81	34 734,52	4 660 538,33		0,00

(1) Recettes justifiées non titrées.

(2) Les comptes 78 peuvent figurer dans le détail du chapitre si la collectivité a opté pour le régime des provisions budgétaires, conformément aux dispositions législatives et réglementaires applicables.

(3) RF 042 = DI 040

II - EXÉCUTION BUDGÉTAIRE

Dépenses d'investissement - Vue détaillée

Chapitre / Article	Intitulé	Prévisions (a)	Émissions (b)	Annulations (c)	Réalisations nettes (d=b-c)	Solde prévisions / réalisations (a-d)
total chapitre 018	RSA	0,00	0,00	0,00	0,00	0,00
202	Frais d'études, d'élaboration, de modifications et de révisions des documents d'urbanisme	0,00	26 855,40	0,00	26 855,40	0,00
2031	Frais d'études	0,00	32 142,00	0,00	32 142,00	0,00
2051	Concessions et droits similaires	0,00	23 207,12	0,00	23 207,12	0,00
total chapitre 20	Immobilisations incorporelles (sauf 204)	177 065,00	82 204,52	0,00	82 204,52	94 860,48
2041512	Bâtiments et installations	0,00	35 000,00	0,00	35 000,00	0,00
total chapitre 204	Subventions d'équipement versées	90 000,00	35 000,00	0,00	35 000,00	55 000,00
2111	Terrains nus	0,00	17 686,51	0,00	17 686,51	0,00
2128	Autres agencements et aménagements	0,00	76 974,97	0,00	76 974,97	0,00
21311	Bâtiments administratifs	0,00	13 781,30	0,00	13 781,30	0,00
21312	Bâtiments scolaires	0,00	32 414,71	0,00	32 414,71	0,00
21318	Autres bâtiments publics	0,00	192 624,82	0,00	192 624,82	0,00
2151	Réseaux de voirie	0,00	43 640,04	0,00	43 640,04	0,00
2152	Installations de voirie	0,00	6 304,85	0,00	6 304,85	0,00
21534	Réseaux d'électrification	0,00	5 531,30	0,00	5 531,30	0,00
21568	Autre matériel et outillage d'incendie et de défense civile	0,00	1 927,50	0,00	1 927,50	0,00
2158	Autres installations, matériel et outillage techniques	0,00	95 958,30	0,00	95 958,30	0,00
21828	Autres matériels de transport	0,00	36 488,95	0,00	36 488,95	0,00
21838	Autre matériel informatique	0,00	6 948,62	0,00	6 948,62	0,00
21841	Matériel de bureau et mobilier scolaires	0,00	3 704,43	0,00	3 704,43	0,00
21848	Autres matériels de bureau et mobiliers	0,00	2 967,15	0,00	2 967,15	0,00
2185	Matériel de téléphonie	0,00	1 116,00	0,00	1 116,00	0,00
2188	Autres	0,00	43 873,77	0,00	43 873,77	0,00
total chapitre 21	Immobilisations corporelles	1 228 734,00	581 943,22	0,00	581 943,22	646 790,78

II - EXÉCUTION BUDGÉTAIRE

Dépenses d'investissement - Vue détaillée

Chapitre / Article	Intitulé	Prévisions (a)	Émissions (b)	Annulations (c)	Réalisations nettes (d=b-c)	Solde prévisions / réalisations (a-d)
total chapitre 22	Immobilisations reçues en affectation	0,00	0,00	0,00	0,00	0,00
2312	Agencements et aménagements de terrains	0,00	22 548,00	0,00	22 548,00	0,00
2313	Constructions	0,00	1 153 199,82	2 664,00	1 150 535,82	0,00
2315	Installations, matériel et outillage techniques	0,00	47 398,19	0,00	47 398,19	0,00
total chapitre 23	Immobilisations en cours (sauf 2324)	2 676 832,45	1 223 146,01	2 664,00	1 220 482,01	1 456 350,44
Total des dépenses d'équipement		4 172 631,45	1 922 293,75	2 664,00	1 919 629,75	2 253 001,70
total chapitre 10	Dotations, fonds divers et réserves	0,00	0,00	0,00	0,00	0,00
total chapitre 13	Subventions d'investissement	0,00	0,00	0,00	0,00	0,00
1641	Emprunts en euros	0,00	164 421,02	0,00	164 421,02	0,00
16818	Autres prêteurs	0,00	15 351,50	0,00	15 351,50	0,00
total chapitre 16	Emprunts et dettes assimilées (sauf 1688 non budgétaire)	180 000,00	179 772,52	0,00	179 772,52	227,48
total chapitre 18	Compte de liaison : affectation (budgets annexes - régies non personnalisées)	0,00	0,00	0,00	0,00	0,00
total chapitre 26	Participations et créances rattachées à des participations	0,00	0,00	0,00	0,00	0,00
total chapitre 27	Autres immobilisations financières	0,00	0,00	0,00	0,00	0,00
Total des dépenses financières		180 000,00	179 772,52	0,00	179 772,52	227,48
total	Chapitres d'opérations pour compte de tiers	0,00	0,00	0,00	0,00	0,00
Total des dépenses réelles d'investissement		4 352 631,45	2 102 066,27	2 664,00	2 099 402,27	2 253 229,18
21312	Bâtiments scolaires	0,00	36 534,26	0,00	36 534,26	0,00
21318	Autres bâtiments publics	0,00	26 983,70	0,00	26 983,70	0,00
2151	Réseaux de voirie	0,00	6 792,20	0,00	6 792,20	0,00
total chapitre 040	Opérations d'ordre de transferts entre sections	75 000,00	70 310,16	0,00	70 310,16	4 689,84
21312	Bâtiments scolaires	0,00	3 840,00	0,00	3 840,00	0,00

II - EXÉCUTION BUDGÉTAIRE

Dépenses d'investissement - Vue détaillée

Chapitre / Article	Intitulé	Prévisions (a)	Émissions (b)	Annulations (c)	Réalisations nettes (d=b-c)	Solde prévisions / réalisations (a-d)
<i>total chapitre 041</i>	<i>Opérations patrimoniales</i>	3 840,00	3 840,00	0,00	3 840,00	0,00
Total des dépenses d'ordre en investissement		78 840,00	74 150,16	0,00	74 150,16	4 689,84
Total des dépenses d'investissement de l'exercice		4 431 471,45	2 176 216,43	2 664,00	2 173 552,43	2 257 919,02
001 Solde d'exécution de la section d'investissement reporté		0,00	0,00	0,00	0,00	0,00
Total des dépenses de la section d'investissement		4 431 471,45	2 176 216,43	2 664,00	2 173 552,43	2 257 919,02

II - EXÉCUTION BUDGÉTAIRE

Recettes d'investissement - Vue détaillée

Chapitre / Article	Intitulé	Prévisions (a)	Émissions (b)	Annulations (c)	Réalisations nettes (d=b-c)	Solde prévisions / réalisations (a-d)
total chapitre 018	RSA	0,00	0,00	0,00	0,00	0,00
1323	Départements	0,00	182 720,00	0,00	182 720,00	0,00
1328	Autres	0,00	2 260,00	0,00	2 260,00	0,00
1338	Autres	0,00	104 700,00	0,00	104 700,00	0,00
total chapitre 13	Subventions d'investissement	868 610,00	289 680,00	0,00	289 680,00	578 930,00
total chapitre 16	Emprunts et dettes assimilées	0,00	0,00	0,00	0,00	0,00
total chapitre 20	Immobilisations incorporelles (sauf 204)	0,00	0,00	0,00	0,00	0,00
total chapitre 204	Subventions d'équipement versées	0,00	0,00	0,00	0,00	0,00
total chapitre 21	Immobilisations corporelles	0,00	0,00	0,00	0,00	0,00
total chapitre 22	Immobilisations reçues en affectation	0,00	0,00	0,00	0,00	0,00
total chapitre 23	Immobilisations en cours (sauf 2324)	0,00	0,00	0,00	0,00	0,00
10222	F.C.T.V.A.	0,00	138 372,77	0,00	138 372,77	0,00
10226	Taxe d'aménagement	0,00	5 551,86	0,00	5 551,86	0,00
1068	Excédents de fonctionnement capitalisés	0,00	667 718,96	0,00	667 718,96	0,00
total chapitre 10	Dotations, fonds divers et réserves	827 718,96	811 643,59	0,00	811 643,59	16 075,37
total chapitre 18	Compte de liaison : affectation (budgets annexes - régies non personnalisées)	0,00	0,00	0,00	0,00	0,00
total chapitre 26	Participations et créances rattachées à des participations	0,00	0,00	0,00	0,00	0,00
total chapitre 27	Autres immobilisations financières	0,00	0,00	0,00	0,00	0,00
total chapitre 024	Produits des cessions d'immobilisations	442 847,84	0,00	0,00	0,00	0,00
total	Chapitres d'opérations pour compte de tiers	0,00	0,00	0,00	0,00	0,00
Total des recettes réelles d'investissement		2 139 176,80	1 101 323,59	0,00	1 101 323,59	1 037 853,21
total chapitre 021	Virement de la section de fonctionnement	0,00	0,00	0,00	0,00	0,00
192	Plus ou moins-values sur cessions d'immobilisations	0,00	6 736,16	0,00	6 736,16	0,00
2111	Terrains nus	0,00	416,00	0,00	416,00	0,00

II - EXÉCUTION BUDGÉTAIRE**Recettes d'investissement - Vue détaillée**

Chapitre / Article	Intitulé	Prévisions (a)	Émissions (b)	Annulations (c)	Réalisations nettes (d=b-c)	Solde prévisions / réalisations (a-d)
2802	Frais d'études, d'élaboration, de modifications et de révisions des documents d'urbanisme	0,00	2 551,91	0,00	2 551,91	0,00
28031	Frais d'études	0,00	10 598,83	0,00	10 598,83	0,00
28041512	Bâtiments et installations	0,00	37 006,96	0,00	37 006,96	0,00
28041582	Bâtiments et installations	0,00	13 223,47	0,00	13 223,47	0,00
280422	Bâtiments et installations	0,00	4 000,00	0,00	4 000,00	0,00
2805	Concessions, brevets, licences, droits et valeurs similaires	0,00	22 568,30	0,00	22 568,30	0,00
28121	Plantations d'arbres et d'arbustes	0,00	634,85	0,00	634,85	0,00
28128	Autres agencements et aménagements	0,00	1 719,84	0,00	1 719,84	0,00
281534	Réseaux d'électrification	0,00	7 897,11	0,00	7 897,11	0,00
281538	Autres réseaux	0,00	6 170,35	0,00	6 170,35	0,00
281568	Autre matériel et outillage d'incendie et de défense civile	0,00	9 065,06	0,00	9 065,06	0,00
2815731	Matériel roulant	0,00	18 929,15	0,00	18 929,15	0,00
28158	Autres installations, matériel et outillage techniques	0,00	78 672,01	0,00	78 672,01	0,00
2817534	Réseaux d'électrification	0,00	926,44	0,00	926,44	0,00
28181	Installations générales, agencements et aménagements divers	0,00	120,11	0,00	120,11	0,00
281828	Autres matériels de transport	0,00	25 977,77	0,00	25 977,77	0,00
281831	Matériel informatique scolaire	0,00	8 406,84	0,00	8 406,84	0,00
281838	Autre matériel informatique	0,00	23 303,22	0,00	23 303,22	0,00
281841	Matériel de bureau et mobilier scolaires	0,00	4 309,57	0,00	4 309,57	0,00
281848	Autres matériels de bureau et mobiliers	0,00	8 882,25	0,00	8 882,25	0,00
28185	Matériel de téléphonie	0,00	2 221,62	0,00	2 221,62	0,00
28188	Autres	0,00	50 289,82	0,00	50 289,82	0,00
total chapitre 040	Opérations d'ordre de transferts entre sections	352 152,16	344 627,64	0,00	344 627,64	7 524,52

II - EXÉCUTION BUDGÉTAIRE

Recettes d'investissement - Vue détaillée

Chapitre / Article	Intitulé	Prévisions (a)	Émissions (b)	Annulations (c)	Réalisations nettes (d=b-c)	Solde prévisions / réalisations (a-d)
2315	Installations, matériel et outillage techniques	0,00	3 840,00	0,00	3 840,00	0,00
total chapitre 041	Opérations patrimoniales	3 840,00	3 840,00	0,00	3 840,00	0,00
Total des recettes d'ordre en investissement		355 992,16	348 467,64	0,00	348 467,64	7 524,52
Total des recettes d'investissement de l'exercice		2 495 168,96	1 449 791,23	0,00	1 449 791,23	1 045 377,73
001 Solde d'exécution de la section d'investissement reporté		1 936 302,49	0,00	0,00	0,00	0,00
Total des recettes de la section d'investissement		4 431 471,45	1 449 791,23	0,00	1 449 791,23	2 981 680,22



II – EXECUTION BUDGETAIRE

OPERATIONS D'EQUIPEMENT – DETAIL DES CHAPITRES ET ARTICLES

Cet état ne contient pas d'information.

II - EXÉCUTION BUDGÉTAIRE

Dépenses de fonctionnement - Vue détaillée

Chapitre / Article	Intitulé	Prévisions (a)	Émissions (b)	Annulations (c)	Réalisations nettes (d=b-c)	Solde prévisions / réalisations (a-d)
6042	Achats de prestations de services (autres que terrains à aménager)	0,00	36 936,31	321,00	36 615,31	0,00
60611	Eau et assainissement	0,00	7 391,38	7,70	7 383,68	0,00
60612	Énergie - Électricité	0,00	97 365,16	0,00	97 365,16	0,00
60622	Carburants	0,00	12 608,52	0,00	12 608,52	0,00
60623	Alimentation	0,00	189 854,22	54,00	189 800,22	0,00
60628	Autres fournitures non stockées	0,00	2 962,08	0,00	2 962,08	0,00
60631	Fournitures d'entretien	0,00	28 100,46	100,00	28 000,46	0,00
60632	Fournitures de petit équipement	0,00	14 272,28	0,00	14 272,28	0,00
60633	Fournitures de voirie	0,00	1 421,90	0,00	1 421,90	0,00
60636	Habillement et Vêtements de travail	0,00	8 171,06	1 012,54	7 158,52	0,00
6064	Fournitures administratives	0,00	4 959,86	0,00	4 959,86	0,00
60668	Autres produits pharmaceutiques	0,00	645,65	100,00	545,65	0,00
6067	Fournitures scolaires	0,00	15 692,27	0,00	15 692,27	0,00
6068	Autres matières et fournitures.	0,00	40 731,06	0,00	40 731,06	0,00
611	Contrats de prestations de services	0,00	44 449,84	0,00	44 449,84	0,00
61228	Autres	0,00	4 516,96	0,00	4 516,96	0,00
6132	Locations immobilières	0,00	720,60	0,00	720,60	0,00
61351	Matériel roulant	0,00	6 159,43	0,00	6 159,43	0,00
61358	Autres	0,00	1 341,06	0,00	1 341,06	0,00
61521	Terrains	0,00	73 942,89	863,70	73 079,19	0,00
615221	Bâtiments publics	0,00	31 522,87	0,00	31 522,87	0,00
615228	Autres bâtiments	0,00	182,88	0,00	182,88	0,00
615232	Réseaux	0,00	2 919,60	0,00	2 919,60	0,00
61551	Matériel roulant	0,00	25 017,74	400,00	24 617,74	0,00
61558	Autres biens mobiliers	0,00	6 774,95	468,00	6 306,95	0,00

II - EXÉCUTION BUDGÉTAIRE

Dépenses de fonctionnement - Vue détaillée

Chapitre / Article	Intitulé	Prévisions (a)	Émissions (b)	Annulations (c)	Réalisations nettes (d=b-c)	Solde prévisions / réalisations (a-d)
6156	Maintenance	0,00	147 069,83	14 202,77	132 867,06	0,00
6161	Multirisques	0,00	19 493,24	0,00	19 493,24	0,00
6168	Autres	0,00	13 905,59	1 335,57	12 570,02	0,00
6182	Documentation générale et technique	0,00	2 982,14	0,00	2 982,14	0,00
6184	Versements à des organismes de formation	0,00	13 818,50	2 715,00	11 103,50	0,00
6188	Autres frais divers	0,00	3 161,28	0,00	3 161,28	0,00
62268	Autres honoraires, conseils...	0,00	14 655,00	0,00	14 655,00	0,00
6227	Frais d'actes et de contentieux	0,00	82,48	0,00	82,48	0,00
6228	Divers	0,00	1 999,99	0,00	1 999,99	0,00
6231	Annonces et insertions	0,00	1 585,44	0,00	1 585,44	0,00
6232	Fêtes et cérémonies	0,00	46 502,83	8 464,91	38 037,92	0,00
6236	Catalogues et imprimés	0,00	4 339,20	0,00	4 339,20	0,00
6245	Transports de personnes extérieures à la collectivité	0,00	19 863,00	0,00	19 863,00	0,00
6261	Frais d'affranchissement	0,00	6 229,24	0,00	6 229,24	0,00
6262	Frais de télécommunications	0,00	9 037,81	0,00	9 037,81	0,00
627	Services bancaires et assimilés.	0,00	411,31	0,00	411,31	0,00
6284	Redevance pour services rendus	0,00	22 804,87	0,00	22 804,87	0,00
62876	Au GFP de rattachement	0,00	17 188,08	0,00	17 188,08	0,00
6288	Autres	0,00	7 097,23	359,16	6 738,07	0,00
63512	Taxes foncières	0,00	7 477,00	0,00	7 477,00	0,00
6355	Taxes et impôts sur les véhicules	0,00	13,76	0,00	13,76	0,00
6378	Autres impôts, taxes et versements assimilés	0,00	21 211,89	0,00	21 211,89	0,00
total chapitre 011	Charges à caractère général	1 316 840,00	1 039 590,74	30 404,35	1 009 186,39	307 653,61
6218	Autre personnel extérieur	0,00	4 996,25	0,00	4 996,25	0,00
6331	Versement mobilité	0,00	25 463,80	0,00	25 463,80	0,00

II - EXÉCUTION BUDGÉTAIRE**Dépenses de fonctionnement - Vue détaillée**

Chapitre / Article	Intitulé	Prévisions (a)	Émissions (b)	Annulations (c)	Réalisations nettes (d=b-c)	Solde prévisions / réalisations (a-d)
6332	Cotisations versées au F.N.A.L.	0,00	6 365,99	0,00	6 365,99	0,00
6336	Cotisations au CNFPT et au centre de gestion de la fonction publique territoriale	0,00	24 026,93	0,00	24 026,93	0,00
64111	Rémunération principale	0,00	1 204 520,60	0,00	1 204 520,60	0,00
64112	Supplément familial de traitement et indemnité de résidence	0,00	9 795,72	0,00	9 795,72	0,00
64113	NBI	0,00	6 790,50	0,00	6 790,50	0,00
64118	Autres indemnités.	0,00	99 402,83	0,00	99 402,83	0,00
64131	Rémunérations	0,00	212 252,88	0,00	212 252,88	0,00
64132	Supplément familial de traitement et indemnité de résidence	0,00	495,16	0,00	495,16	0,00
64136	Indemnités liées à la perte d'emploi	0,00	9 639,86	0,00	9 639,86	0,00
64138	Primes et autres indemnités	0,00	9 407,03	0,00	9 407,03	0,00
64168	Autres emplois aidés	0,00	27 352,11	0,00	27 352,11	0,00
6451	Cotisations à l'U.R.S.S.A.F.	0,00	230 304,07	0,00	230 304,07	0,00
6453	Cotisations aux caisses de retraite	0,00	376 415,31	0,00	376 415,31	0,00
6454	Cotisations aux A.S.S.E.D.I.C	0,00	10 534,94	0,00	10 534,94	0,00
6455	Cotisations pour assurance du personnel	0,00	112 552,78	0,00	112 552,78	0,00
6456	Versement au F.N.C du supplément familial	0,00	301,00	0,00	301,00	0,00
6458	Cotisations aux autres organismes sociaux.	0,00	16 030,00	0,00	16 030,00	0,00
6475	Médecine du travail, pharmacie	0,00	5 085,48	0,00	5 085,48	0,00
total chapitre 012	Charges de personnel et frais assimilés	2 502 340,00	2 391 733,24	0,00	2 391 733,24	110 606,76
7391112	Dégrèvement de taxe d'habitation sur les logements vacants	0,00	4 084,00	0,00	4 084,00	0,00
total chapitre 014	Atténuations de produits	12 000,00	4 084,00	0,00	4 084,00	7 916,00
total chapitre 016	APA	0,00	0,00	0,00	0,00	0,00
total chapitre 017	RSA/Régularisations de RMI	0,00	0,00	0,00	0,00	0,00

II - EXÉCUTION BUDGÉTAIRE

Dépenses de fonctionnement - Vue détaillée

Chapitre / Article	Intitulé	Prévisions (a)	Émissions (b)	Annulations (c)	Réalisations nettes (d=b-c)	Solde prévisions / réalisations (a-d)
65134	Aides	0,00	2 100,00	0,00	2 100,00	0,00
65311	Indemnités de fonction	0,00	113 943,75	0,00	113 943,75	0,00
65313	Cotisations de retraite	0,00	8 257,23	0,00	8 257,23	0,00
65314	Cotisations de sécurité sociale - part patronale	0,00	11 079,71	0,00	11 079,71	0,00
653172	Cotisations au fonds de financement de l'allocation de fin de mandat	0,00	54,26	0,00	54,26	0,00
6541	Créances admises en non-valeur	0,00	160,77	0,00	160,77	0,00
6542	Créances éteintes	0,00	130,20	0,00	130,20	0,00
65568	Autres contributions	0,00	24 358,80	0,00	24 358,80	0,00
657363	CCAS/CIAS	0,00	60 400,00	0,00	60 400,00	0,00
65741	Ménages	0,00	2 765,00	600,00	2 165,00	0,00
65748	Autres personnes de droit privé	0,00	43 252,00	0,00	43 252,00	0,00
65888	Autres	0,00	289,92	0,00	289,92	0,00
total chapitre 65	Autres charges de gestion courante (sauf 6586)	362 406,00	266 791,64	600,00	266 191,64	96 214,36
total chapitre 6586	Frais de fonctionnement des groupes d'élus (1)	0,00	0,00	0,00	0,00	0,00
Total des dépenses de gestion des services		4 193 586,00	3 702 199,62	31 004,35	3 671 195,27	522 390,73
66111	Intérêts réglés à l'échéance	0,00	23 346,76	0,00	23 346,76	0,00
66112	Intérêts - rattachement des ICNE	0,00	7 915,22	8 683,80	-768,58	0,00
total chapitre 66	Charges financières	23 250,00	31 261,98	8 683,80	22 578,18	671,82
673	Titres annulés (sur exercices antérieurs)	0,00	3 010,74	0,00	3 010,74	0,00
total chapitre 67	Charges spécifiques	10 000,00	3 010,74	0,00	3 010,74	6 989,26
6817	Dotations aux dépréciations des actifs circulants	0,00	193,80	0,00	193,80	0,00
total chapitre 68	Dotations aux provisions	200,00	193,80	0,00	193,80	6,20
Total des dépenses réelles et mixtes		4 227 036,00	3 736 666,14	39 688,15	3 696 977,99	530 058,01
total chapitre 023	Virement à la section d'investissement	0,00	0,00	0,00	0,00	0,00

II - EXÉCUTION BUDGÉTAIRE

Dépenses de fonctionnement - Vue détaillée

Chapitre / Article	Intitulé	Prévisions (a)	Émissions (b)	Annulations (c)	Réalisations nettes (d=b-c)	Solde prévisions / réalisations (a-d)
675	Valeurs comptables des immobilisations cédées	0,00	416,00	0,00	416,00	0,00
6761	Différences sur réalisations (positives) transférées en investissement	0,00	6 736,16	0,00	6 736,16	0,00
6811	Dotations aux amortissements des immobilisations incorporelles et corporelles	0,00	337 475,48	0,00	337 475,48	0,00
total chapitre 042	Opérations d'ordre de transfert entre sections	352 152,16	344 627,64	0,00	344 627,64	7 524,52
total chapitre 043	Opérations d'ordre à l'intérieur de la section de fonctionnement	0,00	0,00	0,00	0,00	0,00
Total des dépenses d'ordre de fonctionnement		352 152,16	344 627,64	0,00	344 627,64	7 524,52
Total des dépenses de fonctionnement de l'exercice		4 579 188,16	4 081 293,78	39 688,15	4 041 605,63	537 582,53
002 Résultat de fonctionnement reporté		0,00	0,00	0,00	0,00	0,00
Total des dépenses de la section de fonctionnement		4 579 188,16	4 081 293,78	39 688,15	4 041 605,63	537 582,53

(1) Collectivités de plus de 100 000 habitants

II - EXÉCUTION BUDGÉTAIRE

Recettes de fonctionnement - Vue détaillée

Chapitre / Article	Intitulé	Prévisions (a)	Émissions (b)	Annulations (c)	Réalisations nettes (d=b-c)	Solde prévisions / réalisations (a-d)
6419	Remboursements sur rémunérations du personnel	0,00	106 212,63	0,00	106 212,63	0,00
total chapitre 013	Atténuations de charges	77 000,00	106 212,63	0,00	106 212,63	-29 212,63
total chapitre 016	APA	0,00	0,00	0,00	0,00	0,00
total chapitre 017	RSA/Régularisations de RMI	0,00	0,00	0,00	0,00	0,00
70311	Concession dans les cimetières (produit net)	0,00	10 006,90	0,00	10 006,90	0,00
70312	Redevances funéraires	0,00	2 281,74	0,00	2 281,74	0,00
70323	Redevance d'occupation du domaine public	0,00	12 855,58	0,00	12 855,58	0,00
7035	Locations de droits de chasse et de pêche	0,00	16 745,57	0,00	16 745,57	0,00
704	Travaux	0,00	1 415,04	0,00	1 415,04	0,00
7066	Redevances et droits des services à caractère social	0,00	66 188,22	144,48	66 043,74	0,00
7067	Redevances et droits des services périscolaires et d'enseignement	0,00	227 671,50	4 755,22	222 916,28	0,00
7083	Locations diverses (autres qu'immeubles)	0,00	1 400,06	3,00	1 397,06	0,00
70878	par des tiers	0,00	15 689,81	0,00	15 689,81	0,00
total chapitre 70	Produits des services, du domaine et ventes diverses	251 000,00	354 254,42	4 902,70	349 351,72	-98 351,72
73211	Attribution de compensation	0,00	155 074,00	0,00	155 074,00	0,00
73212	Dotation de solidarité communautaire	0,00	61 591,00	0,00	61 591,00	0,00
732221	Fonds de péréquation des ressources communales et intercommunales	0,00	46 213,00	0,00	46 213,00	0,00
73223	Fonds départemental des DMTO pour les communes de moins de 5 000 habitants	0,00	52 354,03	0,00	52 354,03	0,00
total chapitre 73	Impôts et taxes (sauf 731)	258 665,00	315 232,03	0,00	315 232,03	-56 567,03
73111	Impôts directs locaux	0,00	2 645 534,00	0,00	2 645 534,00	0,00
73118	Autres contributions directes	0,00	2 539,00	0,00	2 539,00	0,00
73141	Accise sur l'électricité	0,00	85 578,98	0,00	85 578,98	0,00
73154	Droits de place	0,00	600,00	0,00	600,00	0,00

II - EXÉCUTION BUDGÉTAIRE

Recettes de fonctionnement - Vue détaillée

Chapitre / Article	Intitulé	Prévisions (a)	Émissions (b)	Annulations (c)	Réalisations nettes (d=b-c)	Solde prévisions / réalisations (a-d)
73174	Taxe locale sur la publicité extérieure	0,00	69 998,50	0,00	69 998,50	0,00
7318	Autres	0,00	2 359,00	2 359,00	0,00	0,00
total chapitre 731	Fiscalité locale	2 806 688,00	2 806 609,48	2 359,00	2 804 250,48	2 437,52
74111	Dotation forfaitaire des communes	0,00	332 187,00	0,00	332 187,00	0,00
741121	Dotation de solidarité rurale (DSR) des communes	0,00	82 565,00	0,00	82 565,00	0,00
742	Dotations aux élus locaux	0,00	163,00	0,00	163,00	0,00
744	FCTVA	0,00	3 927,50	0,00	3 927,50	0,00
74718	Autres	0,00	44 427,35	577,79	43 849,56	0,00
74741	Communes membres du GFP	0,00	6 108,10	0,00	6 108,10	0,00
74751	GFP de rattachement	0,00	48 753,14	6 649,49	42 103,65	0,00
74758	Autres groupements	0,00	36 313,97	15 634,70	20 679,27	0,00
747888	Autres	0,00	292 360,25	1 000,00	291 360,25	0,00
74833	État - Compensation au titre des exonérations de taxes foncières	0,00	124 630,00	0,00	124 630,00	0,00
74834	État - compensation au titre des exonérations de taxe d'habitation	0,00	223,00	0,00	223,00	0,00
total chapitre 74	Dotations et participations	853 163,00	971 658,31	23 861,98	947 796,33	-94 633,33
752	Revenus des immeubles	0,00	44 378,01	449,00	43 929,01	0,00
75888	Autres	0,00	17 786,68	3 596,30	14 190,38	0,00
total chapitre 75	Autres produits de gestion courante	50 000,00	62 164,69	4 045,30	58 119,39	-8 119,39
Total des recettes de gestion des services		4 296 516,00	4 616 131,56	35 168,98	4 580 962,58	-284 446,58
7621	Produits des autres immobilisations financières - encaissés à l'échéance	0,00	49,49	0,00	49,49	0,00
total chapitre 76	Produits financiers	20,00	49,49	0,00	49,49	-29,49
773	Mandats annulés (sur exercices antérieurs) ou atteints par la déchéance quadriennale	0,00	2 020,44	0,00	2 020,44	0,00

II - EXÉCUTION BUDGÉTAIRE

Recettes de fonctionnement - Vue détaillée

Chapitre / Article	Intitulé	Prévisions (a)	Émissions (b)	Annulations (c)	Réalisations nettes (d=b-c)	Solde prévisions / réalisations (a-d)
775	Produits des cessions d'immobilisations	0,00	7 152,16	0,00	7 152,16	0,00
total chapitre 77	Produits spécifiques	7 652,16	9 172,60	0,00	9 172,60	-1 520,44
7817	Reprises sur dépréciations des actifs circulants.	0,00	43,50	0,00	43,50	0,00
total chapitre 78	Reprises sur provisions	0,00	43,50	0,00	43,50	-43,50
Total des recettes réelles et mixtes		4 304 188,16	4 625 397,15	35 168,98	4 590 228,17	-286 040,01
722	<i>Immobilisations corporelles</i>	<i>0,00</i>	<i>70 310,16</i>	<i>0,00</i>	<i>70 310,16</i>	<i>0,00</i>
total chapitre 042	<i>Opérations d'ordre de transfert entre sections</i>	<i>75 000,00</i>	<i>70 310,16</i>	<i>0,00</i>	<i>70 310,16</i>	<i>4 689,84</i>
total chapitre 043	<i>Opérations d'ordre à l'intérieur de la section de fonctionnement</i>	<i>0,00</i>	<i>0,00</i>	<i>0,00</i>	<i>0,00</i>	<i>0,00</i>
Total des recettes d'ordre de fonctionnement		75 000,00	70 310,16	0,00	70 310,16	4 689,84
Total des recettes de fonctionnement de l'exercice		4 379 188,16	4 695 707,31	35 168,98	4 660 538,33	-281 350,17
002 Résultat de fonctionnement reporté		200 000,00	0,00	0,00	0,00	0,00
Total des recettes de la section de fonctionnement		4 579 188,16	4 695 707,31	35 168,98	4 660 538,33	-81 350,17

III – ÉTATS FINANCIERS

Bilan (en euros)

ACTIF	Note	Exercice N			Exercice N-1
		BRUT	amortissements, dépréciations	NET	NET
ACTIF IMMOBILISÉ		0,00	0,00	0,00	0,00
IMMOBILISATIONS INCORPORELLES		0,00	0,00	0,00	0,00
Subventions d'investissement versées		947 971,55	606 776,83	341 194,72	360 425,15
Autres immobilisations incorporelles		457 024,21	189 847,68	267 176,53	220 691,05
Immobilisations incorporelles en cours		0,00	0,00	0,00	0,00
IMMOBILISATIONS CORPORELLES		0,00	0,00	0,00	0,00
Terrains		1 935 544,93	12 595,29	1 922 949,64	1 830 642,85
Constructions		12 291 749,29	0,00	12 291 749,29	11 112 881,24
Réseaux et installations de voirie		16 263 448,62	567,36	16 262 881,26	15 765 816,65
Réseaux divers		1 176 952,96	80 508,63	1 096 444,33	1 105 906,93
Installations techniques, agencements et matériel		1 448 603,22	311 043,85	1 137 559,37	784 225,28
Immobilisations mises en concessions ou affermées		318 478,02	0,00	318 478,02	318 478,02
Autres		1 410 233,42	957 499,53	452 733,89	481 146,17
Immobilisations corporelles en cours		1 589 141,04	0,00	1 589 141,04	2 047 630,32
DROITS DE RETOUR RELATIFS AUX BIENS MIS A DISPOSITION OU AFFECTÉS		5 211 823,11	0,00	5 211 823,11	5 211 823,11
IMMOBILISATIONS FINANCIÈRES		2 099,67	0,00	2 099,67	2 099,67
TOTAL ACTIF IMMOBILISÉ (I)		43 053 070,04	2 158 839,17	40 894 230,87	39 241 766,44
ACTIF CIRCULANT		0,00	0,00	0,00	0,00
STOCKS		0,00	0,00	0,00	0,00
CRÉANCES		0,00	0,00	0,00	0,00
Créances sur des entités publiques, des organismes internationaux et la Commission européenne		28 989,39	0,00	28 989,39	13 507,65
Créances sur les redevables et comptes rattachés		90 529,63	3 489,88	87 039,75	83 912,46
Avances et acomptes versés par la collectivité		0,00	0,00	0,00	0,00
Créances correspondant à des opérations pour compte de tiers		0,00	0,00	0,00	0,00
Créances sur budgets annexes		0,00	0,00	0,00	0,00
Créances sur les autres débiteurs		8 813,69	0,00	8 813,69	2 736,79
CHARGES CONSTATÉES D'AVANCE		0,00	0,00	0,00	0,00

III – ÉTATS FINANCIERS

Bilan (en euros)

ACTIF	Note	Exercice N			Exercice N-1
		BRUT	amortissements, dépréciations	NET	NET
TOTAL ACTIF CIRCULANT (HORS TRÉSORERIE) (II)		128 332,71	3 489,88	124 842,83	100 156,90
TRÉSORERIE		0,00	0,00	0,00	0,00
VALEURS MOBILIÈRES DE PLACEMENT		0,00	0,00	0,00	0,00
DISPONIBILITÉS		1 966 680,39	0,00	1 966 680,39	2 756 730,63
AUTRES		0,00	0,00	0,00	0,00
TOTAL TRÉSORERIE (III)		1 966 680,39	0,00	1 966 680,39	2 756 730,63
COMPTES DE REGULARISATION (dont primes de remboursement des obligations) (IV)		155,44	0,00	155,44	155,44
ÉCARTS DE CONVERSION ACTIF (V)		0,00	0,00	0,00	0,00
TOTAL GÉNÉRAL (I + II + III + IV + V)		45 148 238,58	2 162 329,05	42 985 909,53	42 098 809,41



III – ÉTATS FINANCIERS

Bilan (en euros)

FONDS PROPRES ET PASSIF	Note	Exercice N	Exercice N-1
FONDS PROPRES		0,00	0,00
APPORTS NON RATTACHÉS A UN ACTIF DÉTERMINÉ		0,00	0,00
Dotations		2 227 506,72	2 227 090,72
Fonds globalisés		6 017 863,96	5 873 939,33
SUBVENTIONS D'INVESTISSEMENT		0,00	0,00
Rattachées à un actif amortissable		104 700,00	0,00
Rattachées à un actif non amortissable		9 486 656,71	9 301 676,71
NEUTRALISATIONS ET RÉGULARISATIONS		1 864 351,88	1 857 615,72
RÉSERVES		21 117 248,59	20 449 529,63
REPORT A NOUVEAU		199 999,58	199 999,58
RÉSULTAT DE L'EXERCICE		618 932,70	667 718,96
DROITS DU CONCÉDANT ET DE L'AFFERMANT		0,00	0,00
DROITS DE L'AFFECTANT ET DU REMETTANT		8 594,31	8 594,31
TOTAL FONDS PROPRES (I)		41 645 854,45	40 586 164,96
PASSIF		0,00	0,00
PROVISIONS POUR RISQUES ET CHARGES		0,00	0,00
PROVISIONS POUR RISQUES		0,00	0,00
PROVISIONS POUR CHARGES		0,00	0,00
TOTAL PROVISIONS POUR RISQUES ET CHARGES (1)		0,00	0,00
DETTES FINANCIÈRES		0,00	0,00
EMPRUNTS OBLIGATAIRES		0,00	0,00
EMPRUNTS SOUSCRITS AUPRÈS DES ÉTABLISSEMENTS DE CRÉDIT		1 258 876,52	1 424 066,12
DETTES FINANCIÈRES ET AUTRES EMPRUNTS		28 888,69	44 240,19
TOTAL DETTES FINANCIÈRES (2)		1 287 765,21	1 468 306,31
DETTES NON FINANCIÈRES		0,00	0,00
Dettes fournisseurs et comptes rattachés		50 829,93	29 150,08
Dettes fiscales et sociales		452,00	1 031,03
Avances et acomptes reçus		0,00	0,00
Dettes correspondant à des opérations pour compte de tiers		0,00	0,00

III – ÉTATS FINANCIERS**Bilan (en euros)**


FONDS PROPRES ET PASSIF	Note	Exercice N	Exercice N-1
Fonds gérés par la collectivité		0,00	0,00
Dettes sur budgets annexes		0,00	0,00
Autres dettes non financières		883,28	8 274,56
PRODUITS CONSTATÉS D'AVANCE		0,00	0,00
TOTAL DETTES NON FINANCIÈRES (3)		52 165,21	38 455,67
TRÉSORERIE		0,00	0,00
AUTRES ÉLÉMENTS DE TRÉSORERIE PASSIVE		0,00	0,00
TOTAL TRÉSORERIE (4)		0,00	0,00
TOTAL PASSIF (II) = (1+2+3+4)		1 339 930,42	1 506 761,98
COMPTES DE RÉGULARISATION (III)		124,66	5 882,47
ÉCARTS DE CONVERSION PASSIF (IV)		0,00	0,00
TOTAL GÉNÉRAL (I+II+III+IV)		42 985 909,53	42 098 809,41

III – ÉTATS FINANCIERS
Compte de résultat (en euros)


	Note	Exercice N	Exercice N-1	Variation
PRODUITS DE FONCTIONNEMENT		0,00	0,00	0,00
PRODUITS SANS CONTREPARTIE DIRECTE (ou subventions et produits assimilés)		0,00	0,00	0,00
Dotations de l'état		418 842,50	426 224,93	-7 382,43
Participations		404 100,83	380 447,57	23 653,26
Compensations, autres attributions et autres participations		124 853,00	121 580,00	3 273,00
Dons et legs		0,00	0,00	0,00
Impôts et taxes		3 115 398,51	3 092 506,63	22 891,88
PRODUITS AVEC CONTREPARTIE DIRECTE		0,00	0,00	0,00
Ventes de biens ou prestations de services		349 351,72	343 695,07	5 656,65
Produits des cessions d'actifs		7 152,16	17 103,00	-9 950,84
Autres produits de gestion		60 139,83	72 751,87	-12 612,04
Production stockée et immobilisée		70 310,16	41 894,04	28 416,12
AUTRES PRODUITS		0,00	0,00	0,00
Reprises sur amortissement, dépréciations, provisions et transferts de charges		43,50	32 611,19	-32 567,69
Reprises du financement rattaché à un actif		0,00	0,00	0,00
Neutralisation des amortissements, dépréciations et provisions		0,00	0,00	0,00
Neutralisation des moins-values de cession		0,00	0,00	0,00
TOTAL PRODUITS DE FONCTIONNEMENT (I)		4 550 192,21	4 528 814,30	21 377,91
CHARGES DE FONCTIONNEMENT		0,00	0,00	0,00
Achats et charges externes		985 479,99	992 312,60	-6 832,61
Charges de personnel		2 224 667,64	2 197 535,77	27 131,87
<i>Dont salaires, traitements et rémunérations diverses</i>		<i>1 473 444,06</i>	<i>1 498 234,60</i>	<i>-24 790,54</i>
<i>Dont charges sociales</i>		<i>751 223,58</i>	<i>699 301,17</i>	<i>51 922,41</i>
Indemnités des élus (et membres du CESR)		133 334,95	133 334,46	0,49
Autres charges de fonctionnement (dont pertes sur créances irrécouvrables)		3 591,63	2 516,65	1 074,98
Impôts et taxes		84 559,37	81 239,49	3 319,88
Dotations aux amortissements, dépréciations, provisions		337 669,28	284 782,00	52 887,28
Valeurs nettes comptables des éléments d'actifs cédés		416,00	17 103,00	-16 687,00
Neutralisation des dépréciations et provisions		0,00	0,00	0,00

III – ÉTATS FINANCIERS
Compte de résultat (en euros)

	Note	Exercice N	Exercice N-1	Variation
Neutralisation des plus-values de cession		6 736,16	0,00	6 736,16
TOTAL CHARGES DE FONCTIONNEMENT (II)		3 776 455,02	3 708 823,97	67 631,05
CHARGES D'INTERVENTION		0,00	0,00	0,00
Dispositifs d'intervention pour compte propre		107 917,00	100 383,75	7 533,25
<i>Dont ménages</i>		4 265,00	9 598,75	-5 333,75
<i>Dont personnes morales de droit privé</i>		43 252,00	30 340,00	12 912,00
<i>Dont collectivités territoriales</i>		0,00	0,00	0,00
<i>Dont autres organismes publics</i>		60 400,00	60 445,00	-45,00
<i>Dont établissements d'enseignement</i>		0,00	0,00	0,00
Charges résultant de la mise en jeu de la garantie de la collectivité		0,00	0,00	0,00
Autres charges		24 358,80	25 427,01	-1 068,21
TOTAL CHARGES D'INTERVENTION (III)		132 275,80	125 810,76	6 465,04
PRODUITS (ou CHARGES) NETS DE L'ACTIVITE (IV = I - II - III)		641 461,39	694 179,57	-52 718,18
PRODUITS FINANCIERS		0,00	0,00	0,00
Produits des participations et des prêts		0,00	0,00	0,00
Produits des valeurs mobilières de placement		0,00	0,00	0,00
Produits nets sur cessions de valeurs mobilières de placement		0,00	0,00	0,00
Autres produits financiers		49,49	65,53	-16,04
Reprises sur amortissements, dépréciations, provisions financières et transferts de charges		0,00	0,00	0,00
TOTAL PRODUITS FINANCIERS (V)		49,49	65,53	-16,04
CHARGES FINANCIERES		0,00	0,00	0,00
Charges d'intérêts		22 578,18	26 526,14	-3 947,96
Charges nettes sur cessions de valeurs mobilières de placement		0,00	0,00	0,00
Autres charges financières		0,00	0,00	0,00
Dotations aux amortissements, aux dépréciations et aux provisions financières		0,00	0,00	0,00
TOTAL CHARGES FINANCIERES (VI)		22 578,18	26 526,14	-3 947,96
PRODUITS (ou CHARGES) FINANCIERS NETS (VII = V - VI)		-22 528,69	-26 460,61	3 931,92
RESULTAT DE L'EXERCICE (VIII = IV + VII)		618 932,70	667 718,96	-48 786,26

Exercice 2025	
Envoyé en préfecture le 05/05/2026	
Reçu en préfecture le 05/05/2026	
Publié le 05/05/2026	
ID : 080-218001576-20260429-DL2_29AVRIL2026-DE	

III – ÉTATS FINANCIERS
Compte de résultat (en euros)

Envoyé en préfecture le 05/05/2026	Exercice 2025
Reçu en préfecture le 05/05/2026	
Publié le 05/05/2026	
ID : 080-218001576-20260429-DL2_29AVRIL2026-DE	

III – ÉTATS FINANCIERS

Annexe

L'annexe est une pièce jointe au compte financier unique pour les collectivités ayant recours à la certification des comptes.

Pour les autres collectivités, cet état est SANS OBJET.

III – ÉTATS FINANCIERS

Balance des comptes

Numéro de compte	Libellé du compte	Balance d'entrée		Opérations non budgétaires		Opérations budgétaires		Total		Soldes	
		Débit	Crédit	Débit	Crédit	Débit	Crédit	Débit	Crédit	Débit	Crédit
1021	Dotations	0,00	2 227 090,72	0,00	416,00	0,00	0,00	0,00	2 227 506,72	0,00	2 227 506,72
10222	F.C.T.V.A.	0,00	4 548 611,75	0,00	0,00	0,00	138 372,77	0,00	4 686 984,52	0,00	4 686 984,52
10223	TICPE 2e part	0,00	545 273,19	0,00	0,00	0,00	0,00	0,00	545 273,19	0,00	545 273,19
10226	Taxe d'aménagement	0,00	779 071,78	0,00	0,00	0,00	5 551,86	0,00	784 623,64	0,00	784 623,64
10227	Versement pour sous densité	0,00	982,61	0,00	0,00	0,00	0,00	0,00	982,61	0,00	982,61
	Sous Total compte 1022	0,00	5 873 939,33	0,00	0,00	0,00	143 924,63	0,00	6 017 863,96	0,00	6 017 863,96
1027	Mise à disposition (chez le bénéficiaire)	0,00	8 594,31	0,00	0,00	0,00	0,00	0,00	8 594,31	0,00	8 594,31
	Sous Total compte 102	0,00	8 109 624,36	0,00	416,00	0,00	143 924,63	0,00	8 253 964,99	0,00	8 253 964,99
1068	Excédents de fonctionnement capitalisés	0,00	20 449 529,63	0,00	0,00	0,00	667 718,96	0,00	21 117 248,59	0,00	21 117 248,59
	Sous Total compte 106	0,00	20 449 529,63	0,00	0,00	0,00	667 718,96	0,00	21 117 248,59	0,00	21 117 248,59
	Sous Total compte 10	0,00	28 559 153,99	0,00	416,00	0,00	811 643,59	0,00	29 371 213,58	0,00	29 371 213,58
110	Report à nouveau (solde créditeur)	0,00	199 999,58	667 718,96	667 718,96	0,00	0,00	667 718,96	867 718,54	0,00	199 999,58
	Sous Total compte 11	0,00	199 999,58	667 718,96	667 718,96	0,00	0,00	667 718,96	867 718,54	0,00	199 999,58
12	RÉSULTAT DE L'EXERCICE (Excédentaire ou)	0,00	667 718,96	667 718,96	0,00	0,00	0,00	667 718,96	667 718,96	0,00	0,00
	Sous Total compte 12	0,00	667 718,96	667 718,96	0,00	0,00	0,00	667 718,96	667 718,96	0,00	0,00
1321	État et établissements nationaux	0,00	86 594,22	0,00	0,00	0,00	0,00	0,00	86 594,22	0,00	86 594,22
1322	Régions	0,00	1 855 592,10	0,00	0,00	0,00	0,00	0,00	1 855 592,10	0,00	1 855 592,10
1323	Départements	0,00	2 087 348,41	0,00	0,00	0,00	182 720,00	0,00	2 270 068,41	0,00	2 270 068,41
13241	Communes membres du GFP	0,00	56 942,51	0,00	0,00	0,00	0,00	0,00	56 942,51	0,00	56 942,51
	Sous Total compte 1324	0,00	56 942,51	0,00	0,00	0,00	0,00	0,00	56 942,51	0,00	56 942,51
13258	Autres groupements	0,00	2 100 948,07	0,00	0,00	0,00	0,00	0,00	2 100 948,07	0,00	2 100 948,07
	Sous Total compte 1325	0,00	2 100 948,07	0,00	0,00	0,00	0,00	0,00	2 100 948,07	0,00	2 100 948,07

III – ÉTATS FINANCIERS

Balance des comptes

Numéro de compte	Libellé du compte	Balance d'entrée		Opérations non budgétaires		Opérations budgétaires		Total		Soldes	
		Débit	Crédit	Débit	Crédit	Débit	Crédit	Débit	Crédit	Débit	Crédit
1326	Autres établissements publics locaux	0,00	44 997,00	0,00	0,00	0,00	0,00	0,00	44 997,00	0,00	44 997,00
13271	Fonds social européen	0,00	222 535,24	0,00	0,00	0,00	0,00	0,00	222 535,24	0,00	222 535,24
13272	FEDER	0,00	208 689,50	0,00	0,00	0,00	0,00	0,00	208 689,50	0,00	208 689,50
	Sous Total compte 1327	0,00	431 224,74	0,00	0,00	0,00	0,00	0,00	431 224,74	0,00	431 224,74
1328	Autres	0,00	628 954,15	0,00	0,00	0,00	2 260,00	0,00	631 214,15	0,00	631 214,15
	Sous Total compte 132	0,00	7 292 601,20	0,00	0,00	0,00	184 980,00	0,00	7 477 581,20	0,00	7 477 581,20
1338	Autres	0,00	0,00	0,00	0,00	0,00	104 700,00	0,00	104 700,00	0,00	104 700,00
	Sous Total compte 133	0,00	0,00	0,00	0,00	0,00	104 700,00	0,00	104 700,00	0,00	104 700,00
1345	Amendes de radars automatiques et amende	0,00	359 310,22	0,00	0,00	0,00	0,00	0,00	359 310,22	0,00	359 310,22
13461	Dotation d'équipement des territoires ru	0,00	1 078 880,17	0,00	0,00	0,00	0,00	0,00	1 078 880,17	0,00	1 078 880,17
13462	Dotation de soutien à l'investissement I	0,00	570 885,12	0,00	0,00	0,00	0,00	0,00	570 885,12	0,00	570 885,12
	Sous Total compte 1346	0,00	1 649 765,29	0,00	0,00	0,00	0,00	0,00	1 649 765,29	0,00	1 649 765,29
	Sous Total compte 134	0,00	2 009 075,51	0,00	0,00	0,00	0,00	0,00	2 009 075,51	0,00	2 009 075,51
	Sous Total compte 13	0,00	9 301 676,71	0,00	0,00	0,00	289 680,00	0,00	9 591 356,71	0,00	9 591 356,71
1641	Emprunts en euros	0,00	1 415 382,32	0,00	0,00	164 421,02	0,00	164 421,02	1 415 382,32	0,00	1 250 961,30
	Sous Total compte 164	0,00	1 415 382,32	0,00	0,00	164 421,02	0,00	164 421,02	1 415 382,32	0,00	1 250 961,30
165	Dépôts et cautionnements reçus	0,00	959,00	0,00	0,00	0,00	0,00	0,00	959,00	0,00	959,00
16818	Autres prêteurs	0,00	43 281,19	0,00	0,00	15 351,50	0,00	15 351,50	43 281,19	0,00	27 929,69
	Sous Total compte 1681	0,00	43 281,19	0,00	0,00	15 351,50	0,00	15 351,50	43 281,19	0,00	27 929,69
16884	Intérêts courus sur emprunts auprès des	0,00	8 683,80	8 683,80	7 915,22	0,00	0,00	8 683,80	16 599,02	0,00	7 915,22
	Sous Total compte 1688	0,00	8 683,80	8 683,80	7 915,22	0,00	0,00	8 683,80	16 599,02	0,00	7 915,22
	Sous Total compte 168	0,00	51 964,99	8 683,80	7 915,22	15 351,50	0,00	24 035,30	59 880,21	0,00	35 844,91

III – ÉTATS FINANCIERS

Balance des comptes

Numéro de compte	Libellé du compte	Balance d'entrée		Opérations non budgétaires		Opérations budgétaires		Total		Soldes	
		Débit	Crédit	Débit	Crédit	Débit	Crédit	Débit	Crédit	Débit	Crédit
	Sous Total compte 16	0,00	1 468 306,31	8 683,80	7 915,22	179 772,52	0,00	188 456,32	1 476 221,53	0,00	1 287 765,21
192	Plus ou moins-values sur cessions d'immo	0,00	1 860 593,81	0,00	0,00	0,00	6 736,16	0,00	1 867 329,97	0,00	1 867 329,97
193	Autres neutralisations et régularisation	0,00	31 168,88	0,00	0,00	0,00	0,00	0,00	31 168,88	0,00	31 168,88
198	Neutralisation des amortissements	34 146,97	0,00	0,00	0,00	0,00	0,00	34 146,97	0,00	34 146,97	0,00
	Sous Total compte 19	34 146,97	1 891 762,69	0,00	0,00	0,00	6 736,16	34 146,97	1 898 498,85	0,00	1 864 351,88
	Total classe 1	34 146,97	42 088 618,24	1 344 121,72	676 050,18	179 772,52	1 108 059,75	1 558 041,21	43 872 728,17	34 146,97	42 348 833,93
202	Frais d'études, d'élaboration, de modifi	80 931,03	0,00	0,00	0,00	26 855,40	0,00	107 786,43	0,00	107 786,43	0,00
2031	Frais d'études	117 980,17	0,00	0,00	0,00	32 142,00	0,00	150 122,17	0,00	150 122,17	0,00
	Sous Total compte 203	117 980,17	0,00	0,00	0,00	32 142,00	0,00	150 122,17	0,00	150 122,17	0,00
2041512	Bâtiments et installations	553 208,55	0,00	0,00	0,00	35 000,00	0,00	588 208,55	0,00	588 208,55	0,00
	Sous Total compte 204151	553 208,55	0,00	0,00	0,00	35 000,00	0,00	588 208,55	0,00	588 208,55	0,00
2041582	Bâtiments et installations	339 763,00	0,00	0,00	0,00	0,00	0,00	339 763,00	0,00	339 763,00	0,00
	Sous Total compte 204158	339 763,00	0,00	0,00	0,00	0,00	0,00	339 763,00	0,00	339 763,00	0,00
	Sous Total compte 20415	892 971,55	0,00	0,00	0,00	35 000,00	0,00	927 971,55	0,00	927 971,55	0,00
	Sous Total compte 2041	892 971,55	0,00	0,00	0,00	35 000,00	0,00	927 971,55	0,00	927 971,55	0,00
20422	Bâtiments et installations	20 000,00	0,00	0,00	0,00	0,00	0,00	20 000,00	0,00	20 000,00	0,00
	Sous Total compte 2042	20 000,00	0,00	0,00	0,00	0,00	0,00	20 000,00	0,00	20 000,00	0,00
	Sous Total compte 204	912 971,55	0,00	0,00	0,00	35 000,00	0,00	947 971,55	0,00	947 971,55	0,00
2051	Concessions et droits similaires	175 908,49	0,00	0,00	0,00	23 207,12	0,00	199 115,61	0,00	199 115,61	0,00
	Sous Total compte 205	175 908,49	0,00	0,00	0,00	23 207,12	0,00	199 115,61	0,00	199 115,61	0,00
	Sous Total compte 20	1 287 791,24	0,00	0,00	0,00	117 204,52	0,00	1 404 995,76	0,00	1 404 995,76	0,00
2111	Terrains nus	477 092,89	0,00	416,00	0,00	17 686,51	416,00	495 195,40	416,00	494 779,40	0,00

III – ÉTATS FINANCIERS

Balance des comptes

Numéro de compte	Libellé du compte	Balance d'entrée		Opérations non budgétaires		Opérations budgétaires		Total		Soldes	
		Débit	Crédit	Débit	Crédit	Débit	Crédit	Débit	Crédit	Débit	Crédit
2112	Terrains de voirie	62 351,02	0,00	0,00	0,00	0,00	0,00	62 351,02	0,00	62 351,02	0,00
2113	Terrains aménagés autres que voirie	15 914,59	0,00	0,00	0,00	0,00	0,00	15 914,59	0,00	15 914,59	0,00
2115	Terrains bâtis	160 654,52	0,00	0,00	0,00	0,00	0,00	160 654,52	0,00	160 654,52	0,00
2116	Cimetière	348 215,72	0,00	0,00	0,00	0,00	0,00	348 215,72	0,00	348 215,72	0,00
	Sous Total compte 211	1 064 228,74	0,00	416,00	0,00	17 686,51	416,00	1 082 331,25	416,00	1 081 915,25	0,00
2121	Plantations d'arbres et d'arbustes	36 955,43	0,00	0,00	0,00	0,00	0,00	36 955,43	0,00	36 955,43	0,00
2128	Autres agencements et aménagements	739 699,28	0,00	0,00	0,00	76 974,97	0,00	816 674,25	0,00	816 674,25	0,00
	Sous Total compte 212	776 654,71	0,00	0,00	0,00	76 974,97	0,00	853 629,68	0,00	853 629,68	0,00
21311	Bâtiments administratifs	531 133,33	0,00	0,00	0,00	13 781,30	0,00	544 914,63	0,00	544 914,63	0,00
21312	Bâtiments scolaires	3 522 603,17	0,00	859 555,26	0,00	72 788,97	0,00	4 454 947,40	0,00	4 454 947,40	0,00
21316	Équipements du cimetière	202 203,31	0,00	0,00	0,00	0,00	0,00	202 203,31	0,00	202 203,31	0,00
21318	Autres bâtiments publics	3 920 971,76	0,00	13 134,00	0,00	219 608,52	0,00	4 153 714,28	0,00	4 153 714,28	0,00
	Sous Total compte 2131	8 176 911,57	0,00	872 689,26	0,00	306 178,79	0,00	9 355 779,62	0,00	9 355 779,62	0,00
21351	Bâtiments publics	390 435,03	0,00	0,00	0,00	0,00	0,00	390 435,03	0,00	390 435,03	0,00
	Sous Total compte 2135	390 435,03	0,00	0,00	0,00	0,00	0,00	390 435,03	0,00	390 435,03	0,00
2138	Autres constructions	2 545 534,64	0,00	0,00	0,00	0,00	0,00	2 545 534,64	0,00	2 545 534,64	0,00
	Sous Total compte 213	11 112 881,24	0,00	872 689,26	0,00	306 178,79	0,00	12 291 749,29	0,00	12 291 749,29	0,00
2151	Réseaux de voirie	15 110 975,32	0,00	440 327,52	0,00	50 432,24	0,00	15 601 735,08	0,00	15 601 735,08	0,00
2152	Installations de voirie	655 408,69	0,00	0,00	0,00	6 304,85	0,00	661 713,54	0,00	661 713,54	0,00
21533	Réseaux câblés	1 397,23	0,00	0,00	0,00	0,00	0,00	1 397,23	0,00	1 397,23	0,00
21534	Réseaux d'électrification	988 798,68	0,00	0,00	0,00	5 531,30	0,00	994 329,98	0,00	994 329,98	0,00
21538	Autres réseaux	167 329,21	0,00	0,00	0,00	0,00	0,00	167 329,21	0,00	167 329,21	0,00

III – ÉTATS FINANCIERS

Balance des comptes

Numéro de compte	Libellé du compte	Balance d'entrée		Opérations non budgétaires		Opérations budgétaires		Total		Soldes	
		Débit	Crédit	Débit	Crédit	Débit	Crédit	Débit	Crédit	Débit	Crédit
	Sous Total compte 2153	1 157 525,12	0,00	0,00	0,00	5 531,30	0,00	1 163 056,42	0,00	1 163 056,42	0,00
21568	Autre matériel et outillage d'incendie e	74 633,59	0,00	0,00	0,00	1 927,50	0,00	76 561,09	0,00	76 561,09	0,00
	Sous Total compte 2156	74 633,59	0,00	0,00	0,00	1 927,50	0,00	76 561,09	0,00	76 561,09	0,00
21571	Matériel ferroviaire	40 379,90	0,00	0,00	0,00	0,00	0,00	40 379,90	0,00	40 379,90	0,00
215731	Matériel roulant	189 291,53	0,00	112 239,01	112 239,01	0,00	0,00	301 530,54	112 239,01	189 291,53	0,00
	Sous Total compte 21573	189 291,53	0,00	112 239,01	112 239,01	0,00	0,00	301 530,54	112 239,01	189 291,53	0,00
	Sous Total compte 2157	229 671,43	0,00	112 239,01	112 239,01	0,00	0,00	341 910,44	112 239,01	229 671,43	0,00
2158	Autres installations, matériel et outill	684 297,89	0,00	362 114,51	0,00	95 958,30	0,00	1 142 370,70	0,00	1 142 370,70	0,00
	Sous Total compte 215	17 912 512,04	0,00	914 681,04	112 239,01	160 154,19	0,00	18 987 347,27	112 239,01	18 875 108,26	0,00
217534	Réseaux d'électrification	13 896,54	0,00	0,00	0,00	0,00	0,00	13 896,54	0,00	13 896,54	0,00
	Sous Total compte 21753	13 896,54	0,00	0,00	0,00	0,00	0,00	13 896,54	0,00	13 896,54	0,00
	Sous Total compte 2175	13 896,54	0,00	0,00	0,00	0,00	0,00	13 896,54	0,00	13 896,54	0,00
	Sous Total compte 217	13 896,54	0,00	0,00	0,00	0,00	0,00	13 896,54	0,00	13 896,54	0,00
2181	Installations générales, agencements et	30 701,66	0,00	0,00	0,00	0,00	0,00	30 701,66	0,00	30 701,66	0,00
21828	Autres matériels de transport	314 286,43	0,00	1 447,24	17 447,24	36 488,95	0,00	352 222,62	17 447,24	334 775,38	0,00
	Sous Total compte 2182	314 286,43	0,00	1 447,24	17 447,24	36 488,95	0,00	352 222,62	17 447,24	334 775,38	0,00
21831	Matériel informatique scolaire	48 228,81	0,00	0,00	0,00	0,00	0,00	48 228,81	0,00	48 228,81	0,00
21838	Autre matériel informatique	134 601,14	0,00	0,00	0,00	6 948,62	0,00	141 549,76	0,00	141 549,76	0,00
	Sous Total compte 2183	182 829,95	0,00	0,00	0,00	6 948,62	0,00	189 778,57	0,00	189 778,57	0,00
21841	Matériel de bureau et mobilier scolaires	92 172,21	0,00	0,00	0,00	3 704,43	0,00	95 876,64	0,00	95 876,64	0,00
21848	Autres matériels de bureau et mobiliers	213 140,03	0,00	0,00	0,00	2 967,15	0,00	216 107,18	0,00	216 107,18	0,00
	Sous Total compte 2184	305 312,24	0,00	0,00	0,00	6 671,58	0,00	311 983,82	0,00	311 983,82	0,00

III – ÉTATS FINANCIERS

Balance des comptes

Numéro de compte	Libellé du compte	Balance d'entrée		Opérations non budgétaires		Opérations budgétaires		Total		Soldes	
		Débit	Crédit	Débit	Crédit	Débit	Crédit	Débit	Crédit	Débit	Crédit
2185	Matériel de téléphonie	8 119,78	0,00	0,00	0,00	1 116,00	0,00	9 235,78	0,00	9 235,78	0,00
2188	Autres	489 884,44	0,00	0,00	0,00	43 873,77	0,00	533 758,21	0,00	533 758,21	0,00
	Sous Total compte 218	1 331 134,50	0,00	1 447,24	17 447,24	95 098,92	0,00	1 427 680,66	17 447,24	1 410 233,42	0,00
	Sous Total compte 21	32 211 307,77	0,00	1 789 233,54	129 686,25	656 093,38	416,00	34 656 634,69	130 102,25	34 526 532,44	0,00
2312	Agencements et aménagements de terrains	0,00	0,00	0,00	0,00	22 548,00	0,00	22 548,00	0,00	22 548,00	0,00
2313	Constructions	940 966,40	0,00	0,00	872 689,26	1 153 199,82	2 664,00	2 094 166,22	875 353,26	1 218 812,96	0,00
2315	Installations, matériel et outillage tec	1 106 663,92	0,00	0,00	802 442,03	47 398,19	3 840,00	1 154 062,11	806 282,03	347 780,08	0,00
	Sous Total compte 231	2 047 630,32	0,00	0,00	1 675 131,29	1 223 146,01	6 504,00	3 270 776,33	1 681 635,29	1 589 141,04	0,00
	Sous Total compte 23	2 047 630,32	0,00	0,00	1 675 131,29	1 223 146,01	6 504,00	3 270 776,33	1 681 635,29	1 589 141,04	0,00
2411	Réseaux	318 478,02	0,00	0,00	0,00	0,00	0,00	318 478,02	0,00	318 478,02	0,00
	Sous Total compte 241	318 478,02	0,00	0,00	0,00	0,00	0,00	318 478,02	0,00	318 478,02	0,00
2423	d'établissements publics de coopération	5 211 823,11	0,00	0,00	0,00	0,00	0,00	5 211 823,11	0,00	5 211 823,11	0,00
	Sous Total compte 242	5 211 823,11	0,00	0,00	0,00	0,00	0,00	5 211 823,11	0,00	5 211 823,11	0,00
	Sous Total compte 24	5 530 301,13	0,00	0,00	0,00	0,00	0,00	5 530 301,13	0,00	5 530 301,13	0,00
266	Autres formes de participation	1 996,00	0,00	0,00	0,00	0,00	0,00	1 996,00	0,00	1 996,00	0,00
	Sous Total compte 26	1 996,00	0,00	0,00	0,00	0,00	0,00	1 996,00	0,00	1 996,00	0,00
275	Dépôts et cautionnements versés	103,67	0,00	0,00	0,00	0,00	0,00	103,67	0,00	103,67	0,00
	Sous Total compte 27	103,67	0,00	0,00	0,00	0,00	0,00	103,67	0,00	103,67	0,00
2802	Frais d'études, d'élaboration, de modifi	0,00	51 338,64	0,00	0,00	0,00	2 551,91	0,00	53 890,55	0,00	53 890,55
28031	Frais d'études	0,00	10 598,83	0,00	0,00	0,00	10 598,83	0,00	21 197,66	0,00	21 197,66
	Sous Total compte 2803	0,00	10 598,83	0,00	0,00	0,00	10 598,83	0,00	21 197,66	0,00	21 197,66
28041512	Bâtiments et installations	0,00	380 641,29	0,00	0,00	0,00	37 006,96	0,00	417 648,25	0,00	417 648,25

III – ÉTATS FINANCIERS

Balance des comptes

Numéro de compte	Libellé du compte	Balance d'entrée		Opérations non budgétaires		Opérations budgétaires		Total		Soldes	
		Débit	Crédit	Débit	Crédit	Débit	Crédit	Débit	Crédit	Débit	Crédit
	Sous Total compte 2804151	0,00	380 641,29	0,00	0,00	0,00	37 006,96	0,00	417 648,25	0,00	417 648,25
28041582	Bâtiments et installations	0,00	171 905,11	0,00	0,00	0,00	13 223,47	0,00	185 128,58	0,00	185 128,58
	Sous Total compte 2804158	0,00	171 905,11	0,00	0,00	0,00	13 223,47	0,00	185 128,58	0,00	185 128,58
	Sous Total compte 280415	0,00	552 546,40	0,00	0,00	0,00	50 230,43	0,00	602 776,83	0,00	602 776,83
	Sous Total compte 28041	0,00	552 546,40	0,00	0,00	0,00	50 230,43	0,00	602 776,83	0,00	602 776,83
280422	Bâtiments et installations	0,00	0,00	0,00	0,00	0,00	4 000,00	0,00	4 000,00	0,00	4 000,00
	Sous Total compte 28042	0,00	0,00	0,00	0,00	0,00	4 000,00	0,00	4 000,00	0,00	4 000,00
	Sous Total compte 2804	0,00	552 546,40	0,00	0,00	0,00	54 230,43	0,00	606 776,83	0,00	606 776,83
2805	Concessions, brevets, licences, droits e	0,00	92 191,17	0,00	0,00	0,00	22 568,30	0,00	114 759,47	0,00	114 759,47
	Sous Total compte 280	0,00	706 675,04	0,00	0,00	0,00	89 949,47	0,00	796 624,51	0,00	796 624,51
28121	Plantations d'arbres et d'arbustes	0,00	7 618,20	0,00	0,00	0,00	634,85	0,00	8 253,05	0,00	8 253,05
28128	Autres agencements et aménagements	0,00	2 622,40	0,00	0,00	0,00	1 719,84	0,00	4 342,24	0,00	4 342,24
	Sous Total compte 2812	0,00	10 240,60	0,00	0,00	0,00	2 354,69	0,00	12 595,29	0,00	12 595,29
28152	Installations de voirie	0,00	567,36	0,00	0,00	0,00	0,00	0,00	567,36	0,00	567,36
281534	Réseaux d'électrification	0,00	31 570,94	0,00	0,00	0,00	7 897,11	0,00	39 468,05	0,00	39 468,05
281538	Autres réseaux	0,00	27 607,96	0,00	0,00	0,00	6 170,35	0,00	33 778,31	0,00	33 778,31
	Sous Total compte 28153	0,00	59 178,90	0,00	0,00	0,00	14 067,46	0,00	73 246,36	0,00	73 246,36
281568	Autre matériel et outillage d'incendie e	0,00	15 362,65	0,00	0,00	0,00	9 065,06	0,00	24 427,71	0,00	24 427,71
	Sous Total compte 28156	0,00	15 362,65	0,00	0,00	0,00	9 065,06	0,00	24 427,71	0,00	24 427,71
281571	Matériel ferroviaire	0,00	40 379,90	0,00	0,00	0,00	0,00	0,00	40 379,90	0,00	40 379,90
2815731	Matériel roulant	0,00	38 647,02	112 239,01	112 239,01	0,00	18 929,15	112 239,01	169 815,18	0,00	57 576,17
	Sous Total compte 281573	0,00	38 647,02	112 239,01	112 239,01	0,00	18 929,15	112 239,01	169 815,18	0,00	57 576,17

III – ÉTATS FINANCIERS

Balance des comptes

Numéro de compte	Libellé du compte	Balance d'entrée		Opérations non budgétaires		Opérations budgétaires		Total		Soldes	
		Débit	Crédit	Débit	Crédit	Débit	Crédit	Débit	Crédit	Débit	Crédit
	Sous Total compte 28157	0,00	79 026,92	112 239,01	112 239,01	0,00	18 929,15	112 239,01	210 195,08	0,00	97 956,07
28158	Autres installations, matériel et outill	0,00	109 988,06	0,00	0,00	0,00	78 672,01	0,00	188 660,07	0,00	188 660,07
	Sous Total compte 2815	0,00	264 123,89	112 239,01	112 239,01	0,00	120 733,68	112 239,01	497 096,58	0,00	384 857,57
2817534	Réseaux d'électrification	0,00	6 335,83	0,00	0,00	0,00	926,44	0,00	7 262,27	0,00	7 262,27
	Sous Total compte 281753	0,00	6 335,83	0,00	0,00	0,00	926,44	0,00	7 262,27	0,00	7 262,27
	Sous Total compte 28175	0,00	6 335,83	0,00	0,00	0,00	926,44	0,00	7 262,27	0,00	7 262,27
	Sous Total compte 2817	0,00	6 335,83	0,00	0,00	0,00	926,44	0,00	7 262,27	0,00	7 262,27
28181	Installations générales, agencements et	0,00	574,86	0,00	0,00	0,00	120,11	0,00	694,97	0,00	694,97
281828	Autres matériels de transport	0,00	159 783,59	17 447,24	1 447,24	0,00	25 977,77	17 447,24	187 208,60	0,00	169 761,36
	Sous Total compte 28182	0,00	159 783,59	17 447,24	1 447,24	0,00	25 977,77	17 447,24	187 208,60	0,00	169 761,36
281831	Matériel informatique scolaire	0,00	33 568,05	0,00	0,00	0,00	8 406,84	0,00	41 974,89	0,00	41 974,89
281838	Autre matériel informatique	0,00	84 144,55	0,00	0,00	0,00	23 303,22	0,00	107 447,77	0,00	107 447,77
	Sous Total compte 28183	0,00	117 712,60	0,00	0,00	0,00	31 710,06	0,00	149 422,66	0,00	149 422,66
281841	Matériel de bureau et mobilier scolaires	0,00	70 542,65	0,00	0,00	0,00	4 309,57	0,00	74 852,22	0,00	74 852,22
281848	Autres matériels de bureau et mobiliers	0,00	176 754,72	0,00	0,00	0,00	8 882,25	0,00	185 636,97	0,00	185 636,97
	Sous Total compte 28184	0,00	247 297,37	0,00	0,00	0,00	13 191,82	0,00	260 489,19	0,00	260 489,19
28185	Matériel de téléphonie	0,00	5 988,86	0,00	0,00	0,00	2 221,62	0,00	8 210,48	0,00	8 210,48
28188	Autres	0,00	318 631,05	0,00	0,00	0,00	50 289,82	0,00	368 920,87	0,00	368 920,87
	Sous Total compte 2818	0,00	849 988,33	17 447,24	1 447,24	0,00	123 511,20	17 447,24	974 946,77	0,00	957 499,53
	Sous Total compte 281	0,00	1 130 688,65	129 686,25	113 686,25	0,00	247 526,01	129 686,25	1 491 900,91	0,00	1 362 214,66
	Sous Total compte 28	0,00	1 837 363,69	129 686,25	113 686,25	0,00	337 475,48	129 686,25	2 288 525,42	0,00	2 158 839,17
	Total classe 2	41 079 130,13	1 837 363,69	1 918 919,79	1 918 503,79	1 996 443,91	344 395,48	44 994 493,83	4 100 262,96	43 053 070,04	2 158 839,17

III – ÉTATS FINANCIERS

Balance des comptes

Numéro de compte	Libellé du compte	Balance d'entrée		Opérations non budgétaires		Opérations budgétaires		Total		Soldes	
		Débit	Crédit	Débit	Crédit	Débit	Crédit	Débit	Crédit	Débit	Crédit
4011	Fournisseurs	0,00	0,00	952 130,00	952 130,00	0,00	0,00	952 130,00	952 130,00	0,00	0,00
40171	Fournisseurs - Retenues de garantie	0,00	189,00	189,00	0,00	0,00	0,00	189,00	189,00	0,00	0,00
	Sous Total compte 4017	0,00	189,00	189,00	0,00	0,00	0,00	189,00	189,00	0,00	0,00
	Sous Total compte 401	0,00	189,00	952 319,00	952 130,00	0,00	0,00	952 319,00	952 319,00	0,00	0,00
4041	Fournisseurs d'immobilisations	0,00	0,00	1 933 290,51	1 933 290,51	0,00	0,00	1 933 290,51	1 933 290,51	0,00	0,00
40471	Fournisseurs d'immobilisations - Retenue	0,00	0,00	1 979,81	19 899,71	0,00	0,00	1 979,81	19 899,71	0,00	17 919,90
40472	Fournisseurs d'immobilisations - Cession	0,00	0,00	45 899,36	46 877,72	0,00	0,00	45 899,36	46 877,72	0,00	978,36
40473	Fournisseurs d'immobilisations - Pénalité	0,00	0,00	0,00	11 400,00	0,00	0,00	0,00	11 400,00	0,00	11 400,00
	Sous Total compte 4047	0,00	0,00	47 879,17	78 177,43	0,00	0,00	47 879,17	78 177,43	0,00	30 298,26
	Sous Total compte 404	0,00	0,00	1 981 169,68	2 011 467,94	0,00	0,00	1 981 169,68	2 011 467,94	0,00	30 298,26
408	Fournisseurs - Factures non parvenues	0,00	28 961,08	28 961,08	20 531,67	0,00	0,00	28 961,08	49 492,75	0,00	20 531,67
	Sous Total compte 40	0,00	29 150,08	2 962 449,76	2 984 129,61	0,00	0,00	2 962 449,76	3 013 279,69	0,00	50 829,93
411	Recevables	71 316,85	0,00	354 474,02	361 085,78	0,00	0,00	425 790,87	361 085,78	64 705,09	0,00
414	Locataires-acquéreurs et locataires	2 839,00	0,00	43 984,53	45 093,53	0,00	0,00	46 823,53	45 093,53	1 730,00	0,00
4161	Créances douteuses	13 096,19	0,00	27 017,27	16 018,92	0,00	0,00	40 113,46	16 018,92	24 094,54	0,00
	Sous Total compte 416	13 096,19	0,00	27 017,27	16 018,92	0,00	0,00	40 113,46	16 018,92	24 094,54	0,00
	Sous Total compte 41	87 252,04	0,00	425 475,82	422 198,23	0,00	0,00	512 727,86	422 198,23	90 529,63	0,00
421	Personnel - Rémunérations dues	0,00	0,00	1 231 646,77	1 231 646,77	0,00	0,00	1 231 646,77	1 231 646,77	0,00	0,00
427	Personnel - Oppositions	0,00	0,00	4 277,22	4 277,22	0,00	0,00	4 277,22	4 277,22	0,00	0,00
4287	Produits à recevoir	0,00	0,00	3 115,60	0,00	0,00	0,00	3 115,60	0,00	3 115,60	0,00
	Sous Total compte 428	0,00	0,00	3 115,60	0,00	0,00	0,00	3 115,60	0,00	3 115,60	0,00

III – ÉTATS FINANCIERS

Balance des comptes

Numéro de compte	Libellé du compte	Balance d'entrée		Opérations non budgétaires		Opérations budgétaires		Total		Soldes	
		Débit	Crédit	Débit	Crédit	Débit	Crédit	Débit	Crédit	Débit	Crédit
	Sous Total compte 42	0,00	0,00	1 239 039,59	1 235 923,99	0,00	0,00	1 239 039,59	1 235 923,99	3 115,60	0,00
431	Sécurité sociale	0,00	1 031,03	1 039 685,74	1 038 654,71	0,00	0,00	1 039 685,74	1 039 685,74	0,00	0,00
437	Autres organismes sociaux	0,00	0,00	16 030,00	16 030,00	0,00	0,00	16 030,00	16 030,00	0,00	0,00
	Sous Total compte 43	0,00	1 031,03	1 055 715,74	1 054 684,71	0,00	0,00	1 055 715,74	1 055 715,74	0,00	0,00
4411	Subventions à recevoir - Amiable	671,00	0,00	0,00	0,00	0,00	0,00	671,00	0,00	671,00	0,00
4416	Subventions à recevoir - Contentieux	1 340,77	0,00	0,00	0,00	0,00	0,00	1 340,77	0,00	1 340,77	0,00
	Sous Total compte 441	2 011,77	0,00	0,00	0,00	0,00	0,00	2 011,77	0,00	2 011,77	0,00
4421	Prélèvement à la source - Impôt sur le r	0,00	0,00	25 992,90	25 992,90	0,00	0,00	25 992,90	25 992,90	0,00	0,00
	Sous Total compte 442	0,00	0,00	25 992,90	25 992,90	0,00	0,00	25 992,90	25 992,90	0,00	0,00
44311	Dépenses	0,00	0,00	460,80	460,80	0,00	0,00	460,80	460,80	0,00	0,00
	Sous Total compte 4431	0,00	0,00	460,80	460,80	0,00	0,00	460,80	460,80	0,00	0,00
44331	Dépenses	0,00	0,00	3 600,00	3 600,00	0,00	0,00	3 600,00	3 600,00	0,00	0,00
	Sous Total compte 4433	0,00	0,00	3 600,00	3 600,00	0,00	0,00	3 600,00	3 600,00	0,00	0,00
44342	Recettes - Amiable	0,00	0,00	6 108,10	6 108,10	0,00	0,00	6 108,10	6 108,10	0,00	0,00
	Sous Total compte 4434	0,00	0,00	6 108,10	6 108,10	0,00	0,00	6 108,10	6 108,10	0,00	0,00
44351	Dépenses	0,00	0,00	57 223,74	57 223,74	0,00	0,00	57 223,74	57 223,74	0,00	0,00
44352	Recettes - Amiable	0,00	0,00	36 313,97	36 313,97	0,00	0,00	36 313,97	36 313,97	0,00	0,00
44356	Recettes - Contentieux	3 846,39	0,00	0,00	3 846,39	0,00	0,00	3 846,39	3 846,39	0,00	0,00
	Sous Total compte 4435	3 846,39	0,00	93 537,71	97 384,10	0,00	0,00	97 384,10	97 384,10	0,00	0,00
44361	Dépenses	0,00	0,00	81,00	81,00	0,00	0,00	81,00	81,00	0,00	0,00
	Sous Total compte 4436	0,00	0,00	81,00	81,00	0,00	0,00	81,00	81,00	0,00	0,00
44371	Dépenses	0,00	0,00	60 400,00	60 400,00	0,00	0,00	60 400,00	60 400,00	0,00	0,00

III – ÉTATS FINANCIERS

Balance des comptes

Numéro de compte	Libellé du compte	Balance d'entrée		Opérations non budgétaires		Opérations budgétaires		Total		Soldes	
		Débit	Crédit	Débit	Crédit	Débit	Crédit	Débit	Crédit	Débit	Crédit
	Sous Total compte 4437	0,00	0,00	60 400,00	60 400,00	0,00	0,00	60 400,00	60 400,00	0,00	0,00
44381	Dépenses	0,00	0,00	54,26	54,26	0,00	0,00	54,26	54,26	0,00	0,00
	Sous Total compte 4438	0,00	0,00	54,26	54,26	0,00	0,00	54,26	54,26	0,00	0,00
	Sous Total compte 443	3 846,39	0,00	164 241,87	168 088,26	0,00	0,00	168 088,26	168 088,26	0,00	0,00
447	Autres impôts, taxes et versements assim	0,00	0,00	33 986,20	33 986,20	0,00	0,00	33 986,20	33 986,20	0,00	0,00
4486	Autres charges à payer	0,00	0,00	0,00	452,00	0,00	0,00	0,00	452,00	0,00	452,00
4487	Produits à recevoir	7 649,49	0,00	26 977,62	7 649,49	0,00	0,00	34 627,11	7 649,49	26 977,62	0,00
	Sous Total compte 448	7 649,49	0,00	26 977,62	8 101,49	0,00	0,00	34 627,11	8 101,49	26 525,62	0,00
	Sous Total compte 44	13 507,65	0,00	251 198,59	236 168,85	0,00	0,00	264 706,24	236 168,85	28 537,39	0,00
4621	Créances sur cessions d'immobilisations	0,00	0,00	6 152,16	6 152,16	0,00	0,00	6 152,16	6 152,16	0,00	0,00
	Sous Total compte 462	0,00	0,00	6 152,16	6 152,16	0,00	0,00	6 152,16	6 152,16	0,00	0,00
466	Excédents de versement	0,00	941,95	2 817,40	2 758,73	0,00	0,00	2 817,40	3 700,68	0,00	883,28
46711	Autres comptes créditeurs	0,00	0,00	238 722,62	238 722,62	0,00	0,00	238 722,62	238 722,62	0,00	0,00
	Sous Total compte 4671	0,00	0,00	238 722,62	238 722,62	0,00	0,00	238 722,62	238 722,62	0,00	0,00
46721	Débiteurs divers - Amiable	2 049,80	0,00	12 255,42	13 935,42	0,00	0,00	14 305,22	13 935,42	369,80	0,00
46726	Débiteurs divers - Contentieux	686,99	0,00	540,00	540,00	0,00	0,00	1 226,99	540,00	686,99	0,00
	Sous Total compte 4672	2 736,79	0,00	12 795,42	14 475,42	0,00	0,00	15 532,21	14 475,42	1 056,79	0,00
	Sous Total compte 467	2 736,79	0,00	251 518,04	253 198,04	0,00	0,00	254 254,83	253 198,04	1 056,79	0,00
4686	Charges à payer	0,00	600,00	600,00	0,00	0,00	0,00	600,00	600,00	0,00	0,00
4687	Produits à recevoir	0,00	0,00	4 641,30	0,00	0,00	0,00	4 641,30	0,00	4 641,30	0,00
	Sous Total compte 468	0,00	600,00	5 241,30	0,00	0,00	0,00	5 241,30	600,00	4 641,30	0,00
	Sous Total compte 46	2 736,79	1 541,95	265 728,90	262 108,93	0,00	0,00	268 465,69	263 650,88	4 814,81	0,00

III – ÉTATS FINANCIERS

Balance des comptes

Numéro de compte	Libellé du compte	Balance d'entrée		Opérations non budgétaires		Opérations budgétaires		Total		Soldes	
		Débit	Crédit	Débit	Crédit	Débit	Crédit	Débit	Crédit	Débit	Crédit
4711	Versements des régisseurs	0,00	6 732,61	68 570,16	61 837,55	0,00	0,00	68 570,16	68 570,16	0,00	0,00
47131	Versements sur contributions directes	0,00	0,00	2 731 925,00	2 731 925,00	0,00	0,00	2 731 925,00	2 731 925,00	0,00	0,00
47132	Versements sur dotation globale de fonct	0,00	0,00	461 128,00	461 128,00	0,00	0,00	461 128,00	461 128,00	0,00	0,00
47138	Autres	0,00	5 393,51	1 212 496,05	1 207 102,54	0,00	0,00	1 212 496,05	1 212 496,05	0,00	0,00
	Sous Total compte 4713	0,00	5 393,51	4 405 549,05	4 400 155,54	0,00	0,00	4 405 549,05	4 405 549,05	0,00	0,00
471411	Excédent à réimputer - Personnes physiqu	0,00	124,66	2 549,33	2 549,33	0,00	0,00	2 549,33	2 673,99	0,00	124,66
471412	Excédent à réimputer - Personnes morales	0,00	314,30	4 158,55	3 844,25	0,00	0,00	4 158,55	4 158,55	0,00	0,00
	Sous Total compte 47141	0,00	438,96	6 707,88	6 393,58	0,00	0,00	6 707,88	6 832,54	0,00	124,66
47143	Flux d'encaissements à réimputer	0,00	50,00	246,85	196,85	0,00	0,00	246,85	246,85	0,00	0,00
	Sous Total compte 4714	0,00	488,96	6 954,73	6 590,43	0,00	0,00	6 954,73	7 079,39	0,00	124,66
4718	Autres recettes à régulariser	0,00	0,00	490 039,22	490 039,22	0,00	0,00	490 039,22	490 039,22	0,00	0,00
	Sous Total compte 471	0,00	12 615,08	4 971 113,16	4 958 622,74	0,00	0,00	4 971 113,16	4 971 237,82	0,00	124,66
47211	Remboursement d'annuités d'emprunt	0,00	0,00	129 867,36	129 867,36	0,00	0,00	129 867,36	129 867,36	0,00	0,00
47218	Autres dépenses	0,00	0,00	445 855,41	445 855,41	0,00	0,00	445 855,41	445 855,41	0,00	0,00
	Sous Total compte 4721	0,00	0,00	575 722,77	575 722,77	0,00	0,00	575 722,77	575 722,77	0,00	0,00
4722	Commissions bancaires en instance de man	0,00	0,00	411,31	411,31	0,00	0,00	411,31	411,31	0,00	0,00
4728	Autres dépenses à régulariser	0,00	0,00	14 233,61	14 233,61	0,00	0,00	14 233,61	14 233,61	0,00	0,00
	Sous Total compte 472	0,00	0,00	590 367,69	590 367,69	0,00	0,00	590 367,69	590 367,69	0,00	0,00
4781	Frais de poursuite rattachés	155,44	0,00	0,00	0,00	0,00	0,00	155,44	0,00	155,44	0,00
	Sous Total compte 478	155,44	0,00	0,00	0,00	0,00	0,00	155,44	0,00	155,44	0,00
	Sous Total compte 47	155,44	12 615,08	5 561 480,85	5 548 990,43	0,00	0,00	5 561 636,29	5 561 605,51	30,78	0,00

III – ÉTATS FINANCIERS

Balance des comptes

Numéro de compte	Libellé du compte	Balance d'entrée		Opérations non budgétaires		Opérations budgétaires		Total		Soldes	
		Débit	Crédit	Débit	Crédit	Débit	Crédit	Débit	Crédit	Débit	Crédit
4911	Dépréciations des comptes de redevables	0,00	3 339,58	43,50	193,80	0,00	0,00	43,50	3 533,38	0,00	3 489,88
	Sous Total compte 491	0,00	3 339,58	43,50	193,80	0,00	0,00	43,50	3 533,38	0,00	3 489,88
	Sous Total compte 49	0,00	3 339,58	43,50	193,80	0,00	0,00	43,50	3 533,38	0,00	3 489,88
	Total classe 4	103 651,92	47 677,72	11 761 132,75	11 744 398,55	0,00	0,00	11 864 784,67	11 792 076,27	128 488,15	55 779,75
5113	Titres spéciaux de paiement	244,02	0,00	1 245,00	1 245,00	0,00	0,00	1 489,02	1 245,00	244,02	0,00
5115	Cartes bancaires à l'encaissement	0,00	0,00	99 143,55	99 143,55	0,00	0,00	99 143,55	99 143,55	0,00	0,00
51178	Autres valeurs impayées	13,90	0,00	246,85	246,85	0,00	0,00	260,75	246,85	13,90	0,00
	Sous Total compte 5117	13,90	0,00	246,85	246,85	0,00	0,00	260,75	246,85	13,90	0,00
5118	Autres valeurs à l'encaissement	2 728,20	0,00	42 521,76	42 299,57	0,00	0,00	45 249,96	42 299,57	2 950,39	0,00
	Sous Total compte 511	2 986,12	0,00	143 157,16	142 934,97	0,00	0,00	146 143,28	142 934,97	3 208,31	0,00
515	Compte au Trésor	2 750 236,79	0,00	4 992 736,87	5 784 852,56	0,00	0,00	7 742 973,66	5 784 852,56	1 958 121,10	0,00
	Sous Total compte 51	2 753 222,91	0,00	5 135 894,03	5 927 787,53	0,00	0,00	7 889 116,94	5 927 787,53	1 961 329,41	0,00
5411	Régisseurs d'avances (avances)	3 457,72	0,00	15 525,06	13 681,80	0,00	0,00	18 982,78	13 681,80	5 300,98	0,00
5412	Régisseurs de recettes (fonds de caisse)	50,00	0,00	0,00	0,00	0,00	0,00	50,00	0,00	50,00	0,00
	Sous Total compte 541	3 507,72	0,00	15 525,06	13 681,80	0,00	0,00	19 032,78	13 681,80	5 350,98	0,00
	Sous Total compte 54	3 507,72	0,00	15 525,06	13 681,80	0,00	0,00	19 032,78	13 681,80	5 350,98	0,00
580	Opérations d'ordre budgétaires	0,00	0,00	781 983,22	781 983,22	0,00	0,00	781 983,22	781 983,22	0,00	0,00
584	Encaissement par lecture optique	0,00	0,00	57 843,96	57 843,96	0,00	0,00	57 843,96	57 843,96	0,00	0,00
5872	Compte pivot - Admission en non valeur e	0,00	0,00	290,97	290,97	0,00	0,00	290,97	290,97	0,00	0,00
	Sous Total compte 587	0,00	0,00	290,97	290,97	0,00	0,00	290,97	290,97	0,00	0,00
588	Autres virements internes	0,00	0,00	367 699,20	367 699,20	0,00	0,00	367 699,20	367 699,20	0,00	0,00
	Sous Total compte 58	0,00	0,00	1 207 817,35	1 207 817,35	0,00	0,00	1 207 817,35	1 207 817,35	0,00	0,00

III – ÉTATS FINANCIERS

Balance des comptes

Numéro de compte	Libellé du compte	Balance d'entrée		Opérations non budgétaires		Opérations budgétaires		Total		Soldes	
		Débit	Crédit	Débit	Crédit	Débit	Crédit	Débit	Crédit	Débit	Crédit
	Total classe 5	2 756 730,63	0,00	6 359 236,44	7 149 286,68	0,00	0,00	9 115 967,07	7 149 286,68	1 966 680,39	0,00
6042	Achats de prestations de services (autre)	0,00	0,00	0,00	0,00	36 936,31	321,00	36 936,31	321,00	36 615,31	0,00
	Sous Total compte 604	0,00	0,00	0,00	0,00	36 936,31	321,00	36 936,31	321,00	36 615,31	0,00
60611	Eau et assainissement	0,00	0,00	0,00	0,00	7 391,38	7,70	7 391,38	7,70	7 383,68	0,00
60612	Énergie - Électricité	0,00	0,00	0,00	0,00	97 365,16	0,00	97 365,16	0,00	97 365,16	0,00
	Sous Total compte 6061	0,00	0,00	0,00	0,00	104 756,54	7,70	104 756,54	7,70	104 748,84	0,00
60622	Carburants	0,00	0,00	0,00	0,00	12 608,52	0,00	12 608,52	0,00	12 608,52	0,00
60623	Alimentation	0,00	0,00	0,00	0,00	189 854,22	54,00	189 854,22	54,00	189 800,22	0,00
60628	Autres fournitures non stockées	0,00	0,00	0,00	0,00	2 962,08	0,00	2 962,08	0,00	2 962,08	0,00
	Sous Total compte 6062	0,00	0,00	0,00	0,00	205 424,82	54,00	205 424,82	54,00	205 370,82	0,00
60631	Fournitures d'entretien	0,00	0,00	0,00	0,00	28 100,46	100,00	28 100,46	100,00	28 000,46	0,00
60632	Fournitures de petit équipement	0,00	0,00	0,00	0,00	14 272,28	0,00	14 272,28	0,00	14 272,28	0,00
60633	Fournitures de voirie	0,00	0,00	0,00	0,00	1 421,90	0,00	1 421,90	0,00	1 421,90	0,00
60636	Habillement et Vêtements de travail	0,00	0,00	0,00	0,00	8 171,06	1 012,54	8 171,06	1 012,54	7 158,52	0,00
	Sous Total compte 6063	0,00	0,00	0,00	0,00	51 965,70	1 112,54	51 965,70	1 112,54	50 853,16	0,00
6064	Fournitures administratives	0,00	0,00	0,00	0,00	4 959,86	0,00	4 959,86	0,00	4 959,86	0,00
60668	Autres produits pharmaceutiques	0,00	0,00	0,00	0,00	645,65	100,00	645,65	100,00	545,65	0,00
	Sous Total compte 6066	0,00	0,00	0,00	0,00	645,65	100,00	645,65	100,00	545,65	0,00
6067	Fournitures scolaires	0,00	0,00	0,00	0,00	15 692,27	0,00	15 692,27	0,00	15 692,27	0,00
6068	Autres matières et fournitures.	0,00	0,00	0,00	0,00	40 731,06	0,00	40 731,06	0,00	40 731,06	0,00
	Sous Total compte 606	0,00	0,00	0,00	0,00	424 175,90	1 274,24	424 175,90	1 274,24	422 901,66	0,00
	Sous Total compte 60	0,00	0,00	0,00	0,00	461 112,21	1 595,24	461 112,21	1 595,24	459 516,97	0,00

III – ÉTATS FINANCIERS

Balance des comptes

Numéro de compte	Libellé du compte	Balance d'entrée		Opérations non budgétaires		Opérations budgétaires		Total		Soldes	
		Débit	Crédit	Débit	Crédit	Débit	Crédit	Débit	Crédit	Débit	Crédit
611	Contrats de prestations de services	0,00	0,00	0,00	0,00	44 449,84	0,00	44 449,84	0,00	44 449,84	0,00
61228	Autres	0,00	0,00	0,00	0,00	4 516,96	0,00	4 516,96	0,00	4 516,96	0,00
	Sous Total compte 6122	0,00	0,00	0,00	0,00	4 516,96	0,00	4 516,96	0,00	4 516,96	0,00
	Sous Total compte 612	0,00	0,00	0,00	0,00	4 516,96	0,00	4 516,96	0,00	4 516,96	0,00
6132	Locations immobilières	0,00	0,00	0,00	0,00	720,60	0,00	720,60	0,00	720,60	0,00
61351	Matériel roulant	0,00	0,00	0,00	0,00	6 159,43	0,00	6 159,43	0,00	6 159,43	0,00
61358	Autres	0,00	0,00	0,00	0,00	1 341,06	0,00	1 341,06	0,00	1 341,06	0,00
	Sous Total compte 6135	0,00	0,00	0,00	0,00	7 500,49	0,00	7 500,49	0,00	7 500,49	0,00
	Sous Total compte 613	0,00	0,00	0,00	0,00	8 221,09	0,00	8 221,09	0,00	8 221,09	0,00
61521	Terrains	0,00	0,00	0,00	0,00	73 942,89	863,70	73 942,89	863,70	73 079,19	0,00
615221	Bâtiments publics	0,00	0,00	0,00	0,00	31 522,87	0,00	31 522,87	0,00	31 522,87	0,00
615228	Autres bâtiments	0,00	0,00	0,00	0,00	182,88	0,00	182,88	0,00	182,88	0,00
	Sous Total compte 61522	0,00	0,00	0,00	0,00	31 705,75	0,00	31 705,75	0,00	31 705,75	0,00
615232	Réseaux	0,00	0,00	0,00	0,00	2 919,60	0,00	2 919,60	0,00	2 919,60	0,00
	Sous Total compte 61523	0,00	0,00	0,00	0,00	2 919,60	0,00	2 919,60	0,00	2 919,60	0,00
	Sous Total compte 6152	0,00	0,00	0,00	0,00	108 568,24	863,70	108 568,24	863,70	107 704,54	0,00
61551	Matériel roulant	0,00	0,00	0,00	0,00	25 017,74	400,00	25 017,74	400,00	24 617,74	0,00
61558	Autres biens mobiliers	0,00	0,00	0,00	0,00	6 774,95	468,00	6 774,95	468,00	6 306,95	0,00
	Sous Total compte 6155	0,00	0,00	0,00	0,00	31 792,69	868,00	31 792,69	868,00	30 924,69	0,00
6156	Maintenance	0,00	0,00	0,00	0,00	147 069,83	14 202,77	147 069,83	14 202,77	132 867,06	0,00
	Sous Total compte 615	0,00	0,00	0,00	0,00	287 430,76	15 934,47	287 430,76	15 934,47	271 496,29	0,00
6161	Multirisques	0,00	0,00	0,00	0,00	19 493,24	0,00	19 493,24	0,00	19 493,24	0,00
6168	Autres	0,00	0,00	0,00	0,00	13 905,59	1 335,57	13 905,59	1 335,57	12 570,02	0,00

III – ÉTATS FINANCIERS

Balance des comptes

Numéro de compte	Libellé du compte	Balance d'entrée		Opérations non budgétaires		Opérations budgétaires		Total		Soldes	
		Débit	Crédit	Débit	Crédit	Débit	Crédit	Débit	Crédit	Débit	Crédit
	Sous Total compte 616	0,00	0,00	0,00	0,00	33 398,83	1 335,57	33 398,83	1 335,57	32 063,26	0,00
6182	Documentation générale et technique	0,00	0,00	0,00	0,00	2 982,14	0,00	2 982,14	0,00	2 982,14	0,00
6184	Versements à des organismes de formation	0,00	0,00	0,00	0,00	13 818,50	2 715,00	13 818,50	2 715,00	11 103,50	0,00
6188	Autres frais divers	0,00	0,00	0,00	0,00	3 161,28	0,00	3 161,28	0,00	3 161,28	0,00
	Sous Total compte 618	0,00	0,00	0,00	0,00	19 961,92	2 715,00	19 961,92	2 715,00	17 246,92	0,00
	Sous Total compte 61	0,00	0,00	0,00	0,00	397 979,40	19 985,04	397 979,40	19 985,04	377 994,36	0,00
6218	Autre personnel extérieur	0,00	0,00	0,00	0,00	4 996,25	0,00	4 996,25	0,00	4 996,25	0,00
	Sous Total compte 621	0,00	0,00	0,00	0,00	4 996,25	0,00	4 996,25	0,00	4 996,25	0,00
62268	Autres honoraires, conseils...	0,00	0,00	0,00	0,00	14 655,00	0,00	14 655,00	0,00	14 655,00	0,00
	Sous Total compte 6226	0,00	0,00	0,00	0,00	14 655,00	0,00	14 655,00	0,00	14 655,00	0,00
6227	Frais d'actes et de contentieux	0,00	0,00	0,00	0,00	82,48	0,00	82,48	0,00	82,48	0,00
6228	Divers	0,00	0,00	0,00	0,00	1 999,99	0,00	1 999,99	0,00	1 999,99	0,00
	Sous Total compte 622	0,00	0,00	0,00	0,00	16 737,47	0,00	16 737,47	0,00	16 737,47	0,00
6231	Annonces et insertions	0,00	0,00	0,00	0,00	1 585,44	0,00	1 585,44	0,00	1 585,44	0,00
6232	Fêtes et cérémonies	0,00	0,00	0,00	0,00	46 502,83	8 464,91	46 502,83	8 464,91	38 037,92	0,00
6236	Catalogues et imprimés	0,00	0,00	0,00	0,00	4 339,20	0,00	4 339,20	0,00	4 339,20	0,00
	Sous Total compte 623	0,00	0,00	0,00	0,00	52 427,47	8 464,91	52 427,47	8 464,91	43 962,56	0,00
6245	Transports de personnes extérieures à la	0,00	0,00	0,00	0,00	19 863,00	0,00	19 863,00	0,00	19 863,00	0,00
	Sous Total compte 624	0,00	0,00	0,00	0,00	19 863,00	0,00	19 863,00	0,00	19 863,00	0,00
6261	Frais d'affranchissement	0,00	0,00	0,00	0,00	6 229,24	0,00	6 229,24	0,00	6 229,24	0,00
6262	Frais de télécommunications	0,00	0,00	0,00	0,00	9 037,81	0,00	9 037,81	0,00	9 037,81	0,00
	Sous Total compte 626	0,00	0,00	0,00	0,00	15 267,05	0,00	15 267,05	0,00	15 267,05	0,00

III – ÉTATS FINANCIERS

Balance des comptes

Numéro de compte	Libellé du compte	Balance d'entrée		Opérations non budgétaires		Opérations budgétaires		Total		Soldes	
		Débit	Crédit	Débit	Crédit	Débit	Crédit	Débit	Crédit	Débit	Crédit
627	Services bancaires et assimilés.	0,00	0,00	0,00	0,00	411,31	0,00	411,31	0,00	411,31	0,00
6284	Redevance pour services rendus	0,00	0,00	0,00	0,00	22 804,87	0,00	22 804,87	0,00	22 804,87	0,00
62876	Au GFP de rattachement	0,00	0,00	0,00	0,00	17 188,08	0,00	17 188,08	0,00	17 188,08	0,00
	Sous Total compte 6287	0,00	0,00	0,00	0,00	17 188,08	0,00	17 188,08	0,00	17 188,08	0,00
6288	Autres	0,00	0,00	0,00	0,00	7 097,23	359,16	7 097,23	359,16	6 738,07	0,00
	Sous Total compte 628	0,00	0,00	0,00	0,00	47 090,18	359,16	47 090,18	359,16	46 731,02	0,00
	Sous Total compte 62	0,00	0,00	0,00	0,00	156 792,73	8 824,07	156 792,73	8 824,07	147 968,66	0,00
6331	Versement mobilité	0,00	0,00	0,00	0,00	25 463,80	0,00	25 463,80	0,00	25 463,80	0,00
6332	Cotisations versées au F.N.A.L.	0,00	0,00	0,00	0,00	6 365,99	0,00	6 365,99	0,00	6 365,99	0,00
6336	Cotisations au CNFPT et au centre de ges	0,00	0,00	0,00	0,00	24 026,93	0,00	24 026,93	0,00	24 026,93	0,00
	Sous Total compte 633	0,00	0,00	0,00	0,00	55 856,72	0,00	55 856,72	0,00	55 856,72	0,00
63512	Taxes foncières	0,00	0,00	0,00	0,00	7 477,00	0,00	7 477,00	0,00	7 477,00	0,00
	Sous Total compte 6351	0,00	0,00	0,00	0,00	7 477,00	0,00	7 477,00	0,00	7 477,00	0,00
6355	Taxes et impôts sur les véhicules	0,00	0,00	0,00	0,00	13,76	0,00	13,76	0,00	13,76	0,00
	Sous Total compte 635	0,00	0,00	0,00	0,00	7 490,76	0,00	7 490,76	0,00	7 490,76	0,00
6378	Autres impôts, taxes et versements assim	0,00	0,00	0,00	0,00	21 211,89	0,00	21 211,89	0,00	21 211,89	0,00
	Sous Total compte 637	0,00	0,00	0,00	0,00	21 211,89	0,00	21 211,89	0,00	21 211,89	0,00
	Sous Total compte 63	0,00	0,00	0,00	0,00	84 559,37	0,00	84 559,37	0,00	84 559,37	0,00
64111	Rémunération principale	0,00	0,00	0,00	0,00	1 204 520,60	0,00	1 204 520,60	0,00	1 204 520,60	0,00
64112	Supplément familial de traitement et ind	0,00	0,00	0,00	0,00	9 795,72	0,00	9 795,72	0,00	9 795,72	0,00
64113	NBI	0,00	0,00	0,00	0,00	6 790,50	0,00	6 790,50	0,00	6 790,50	0,00
64118	Autres indemnités.	0,00	0,00	0,00	0,00	99 402,83	0,00	99 402,83	0,00	99 402,83	0,00

III – ÉTATS FINANCIERS

Balance des comptes

Numéro de compte	Libellé du compte	Balance d'entrée		Opérations non budgétaires		Opérations budgétaires		Total		Soldes	
		Débit	Crédit	Débit	Crédit	Débit	Crédit	Débit	Crédit	Débit	Crédit
	Sous Total compte 6411	0,00	0,00	0,00	0,00	1 320 509,65	0,00	1 320 509,65	0,00	1 320 509,65	0,00
64131	Rémunérations	0,00	0,00	0,00	0,00	212 252,88	0,00	212 252,88	0,00	212 252,88	0,00
64132	Supplément familial de traitement et ind	0,00	0,00	0,00	0,00	495,16	0,00	495,16	0,00	495,16	0,00
64136	Indemnités liées à la perte d'emploi	0,00	0,00	0,00	0,00	9 639,86	0,00	9 639,86	0,00	9 639,86	0,00
64138	Primes et autres indemnités	0,00	0,00	0,00	0,00	9 407,03	0,00	9 407,03	0,00	9 407,03	0,00
	Sous Total compte 6413	0,00	0,00	0,00	0,00	231 794,93	0,00	231 794,93	0,00	231 794,93	0,00
64168	Autres emplois aidés	0,00	0,00	0,00	0,00	27 352,11	0,00	27 352,11	0,00	27 352,11	0,00
	Sous Total compte 6416	0,00	0,00	0,00	0,00	27 352,11	0,00	27 352,11	0,00	27 352,11	0,00
6419	Remboursements sur rémunérations du pers	0,00	0,00	0,00	0,00	0,00	106 212,63	0,00	106 212,63	0,00	106 212,63
	Sous Total compte 641	0,00	0,00	0,00	0,00	1 579 656,69	106 212,63	1 579 656,69	106 212,63	1 473 444,06	0,00
6451	Cotisations à l'U.R.S.S.A.F.	0,00	0,00	0,00	0,00	230 304,07	0,00	230 304,07	0,00	230 304,07	0,00
6453	Cotisations aux caisses de retraite	0,00	0,00	0,00	0,00	376 415,31	0,00	376 415,31	0,00	376 415,31	0,00
6454	Cotisations aux A.S.S.E.D.I.C	0,00	0,00	0,00	0,00	10 534,94	0,00	10 534,94	0,00	10 534,94	0,00
6455	Cotisations pour assurance du personnel	0,00	0,00	0,00	0,00	112 552,78	0,00	112 552,78	0,00	112 552,78	0,00
6456	Versement au F.N.C du supplément familia	0,00	0,00	0,00	0,00	301,00	0,00	301,00	0,00	301,00	0,00
6458	Cotisations aux autres organismes sociaux	0,00	0,00	0,00	0,00	16 030,00	0,00	16 030,00	0,00	16 030,00	0,00
	Sous Total compte 645	0,00	0,00	0,00	0,00	746 138,10	0,00	746 138,10	0,00	746 138,10	0,00
6475	Médecine du travail, pharmacie	0,00	0,00	0,00	0,00	5 085,48	0,00	5 085,48	0,00	5 085,48	0,00
	Sous Total compte 647	0,00	0,00	0,00	0,00	5 085,48	0,00	5 085,48	0,00	5 085,48	0,00
	Sous Total compte 64	0,00	0,00	0,00	0,00	2 330 880,27	106 212,63	2 330 880,27	106 212,63	2 224 667,64	0,00
65134	Aides	0,00	0,00	0,00	0,00	2 100,00	0,00	2 100,00	0,00	2 100,00	0,00

III – ÉTATS FINANCIERS

Balance des comptes

Numéro de compte	Libellé du compte	Balance d'entrée		Opérations non budgétaires		Opérations budgétaires		Total		Soldes	
		Débit	Crédit	Débit	Crédit	Débit	Crédit	Débit	Crédit	Débit	Crédit
	Sous Total compte 6513	0,00	0,00	0,00	0,00	2 100,00	0,00	2 100,00	0,00	2 100,00	0,00
	Sous Total compte 651	0,00	0,00	0,00	0,00	2 100,00	0,00	2 100,00	0,00	2 100,00	0,00
65311	Indemnités de fonction	0,00	0,00	0,00	0,00	113 943,75	0,00	113 943,75	0,00	113 943,75	0,00
65313	Cotisations de retraite	0,00	0,00	0,00	0,00	8 257,23	0,00	8 257,23	0,00	8 257,23	0,00
65314	Cotisations de sécurité sociale - part p	0,00	0,00	0,00	0,00	11 079,71	0,00	11 079,71	0,00	11 079,71	0,00
653172	Cotisations au fonds de financement de I	0,00	0,00	0,00	0,00	54,26	0,00	54,26	0,00	54,26	0,00
	Sous Total compte 65317	0,00	0,00	0,00	0,00	54,26	0,00	54,26	0,00	54,26	0,00
	Sous Total compte 6531	0,00	0,00	0,00	0,00	133 334,95	0,00	133 334,95	0,00	133 334,95	0,00
	Sous Total compte 653	0,00	0,00	0,00	0,00	133 334,95	0,00	133 334,95	0,00	133 334,95	0,00
6541	Créances admises en non-valeur	0,00	0,00	0,00	0,00	160,77	0,00	160,77	0,00	160,77	0,00
6542	Créances éteintes	0,00	0,00	0,00	0,00	130,20	0,00	130,20	0,00	130,20	0,00
	Sous Total compte 654	0,00	0,00	0,00	0,00	290,97	0,00	290,97	0,00	290,97	0,00
65568	Autres contributions	0,00	0,00	0,00	0,00	24 358,80	0,00	24 358,80	0,00	24 358,80	0,00
	Sous Total compte 6556	0,00	0,00	0,00	0,00	24 358,80	0,00	24 358,80	0,00	24 358,80	0,00
	Sous Total compte 655	0,00	0,00	0,00	0,00	24 358,80	0,00	24 358,80	0,00	24 358,80	0,00
657363	CCAS/CIAS	0,00	0,00	0,00	0,00	60 400,00	0,00	60 400,00	0,00	60 400,00	0,00
	Sous Total compte 65736	0,00	0,00	0,00	0,00	60 400,00	0,00	60 400,00	0,00	60 400,00	0,00
	Sous Total compte 6573	0,00	0,00	0,00	0,00	60 400,00	0,00	60 400,00	0,00	60 400,00	0,00
65741	Ménages	0,00	0,00	0,00	0,00	2 765,00	600,00	2 765,00	600,00	2 165,00	0,00
65748	Autres personnes de droit privé	0,00	0,00	0,00	0,00	43 252,00	0,00	43 252,00	0,00	43 252,00	0,00
	Sous Total compte 6574	0,00	0,00	0,00	0,00	46 017,00	600,00	46 017,00	600,00	45 417,00	0,00
	Sous Total compte 657	0,00	0,00	0,00	0,00	106 417,00	600,00	106 417,00	600,00	105 817,00	0,00

III – ÉTATS FINANCIERS

Balance des comptes

Numéro de compte	Libellé du compte	Balance d'entrée		Opérations non budgétaires		Opérations budgétaires		Total		Soldes	
		Débit	Crédit	Débit	Crédit	Débit	Crédit	Débit	Crédit	Débit	Crédit
65888	Autres	0,00	0,00	0,00	0,00	289,92	0,00	289,92	0,00	289,92	0,00
	Sous Total compte 6588	0,00	0,00	0,00	0,00	289,92	0,00	289,92	0,00	289,92	0,00
	Sous Total compte 658	0,00	0,00	0,00	0,00	289,92	0,00	289,92	0,00	289,92	0,00
	Sous Total compte 65	0,00	0,00	0,00	0,00	266 791,64	600,00	266 791,64	600,00	266 191,64	0,00
66111	Intérêts réglés à l'échéance	0,00	0,00	0,00	0,00	23 346,76	0,00	23 346,76	0,00	23 346,76	0,00
66112	Intérêts - rattachement des ICNE	0,00	0,00	0,00	0,00	7 915,22	8 683,80	7 915,22	8 683,80	0,00	768,58
	Sous Total compte 6611	0,00	0,00	0,00	0,00	31 261,98	8 683,80	31 261,98	8 683,80	22 578,18	0,00
	Sous Total compte 661	0,00	0,00	0,00	0,00	31 261,98	8 683,80	31 261,98	8 683,80	22 578,18	0,00
	Sous Total compte 66	0,00	0,00	0,00	0,00	31 261,98	8 683,80	31 261,98	8 683,80	22 578,18	0,00
673	Titres annulés (sur exercices antérieurs)	0,00	0,00	0,00	0,00	3 010,74	0,00	3 010,74	0,00	3 010,74	0,00
675	Valeurs comptables des immobilisations c	0,00	0,00	0,00	0,00	416,00	0,00	416,00	0,00	416,00	0,00
6761	Différences sur réalisations (positives)	0,00	0,00	0,00	0,00	6 736,16	0,00	6 736,16	0,00	6 736,16	0,00
	Sous Total compte 676	0,00	0,00	0,00	0,00	6 736,16	0,00	6 736,16	0,00	6 736,16	0,00
	Sous Total compte 67	0,00	0,00	0,00	0,00	10 162,90	0,00	10 162,90	0,00	10 162,90	0,00
6811	Dotations aux amortissements des immobil	0,00	0,00	0,00	0,00	337 475,48	0,00	337 475,48	0,00	337 475,48	0,00
6817	Dotations aux dépréciations des actifs c	0,00	0,00	0,00	0,00	193,80	0,00	193,80	0,00	193,80	0,00
	Sous Total compte 681	0,00	0,00	0,00	0,00	337 669,28	0,00	337 669,28	0,00	337 669,28	0,00
	Sous Total compte 68	0,00	0,00	0,00	0,00	337 669,28	0,00	337 669,28	0,00	337 669,28	0,00
	Total classe 6	0,00	0,00	0,00	0,00	4 077 209,78	145 900,78	4 077 209,78	145 900,78	4 038 290,21	106 981,21
70311	Concession dans les cimetières (produit)	0,00	0,00	0,00	0,00	0,00	10 006,90	0,00	10 006,90	0,00	10 006,90
70312	Redevances funéraires	0,00	0,00	0,00	0,00	0,00	2 281,74	0,00	2 281,74	0,00	2 281,74

III – ÉTATS FINANCIERS

Balance des comptes

Numéro de compte	Libellé du compte	Balance d'entrée		Opérations non budgétaires		Opérations budgétaires		Total		Soldes	
		Débit	Crédit	Débit	Crédit	Débit	Crédit	Débit	Crédit	Débit	Crédit
	Sous Total compte 7031	0,00	0,00	0,00	0,00	0,00	12 288,64	0,00	12 288,64	0,00	12 288,64
70323	Redevance d'occupation du domaine public	0,00	0,00	0,00	0,00	0,00	12 855,58	0,00	12 855,58	0,00	12 855,58
	Sous Total compte 7032	0,00	0,00	0,00	0,00	0,00	12 855,58	0,00	12 855,58	0,00	12 855,58
7035	Locations de droits de chasse et de pêche	0,00	0,00	0,00	0,00	0,00	16 745,57	0,00	16 745,57	0,00	16 745,57
	Sous Total compte 703	0,00	0,00	0,00	0,00	0,00	41 889,79	0,00	41 889,79	0,00	41 889,79
704	Travaux	0,00	0,00	0,00	0,00	0,00	1 415,04	0,00	1 415,04	0,00	1 415,04
7066	Redevances et droits des services à cara	0,00	0,00	0,00	0,00	144,48	66 188,22	144,48	66 188,22	0,00	66 043,74
7067	Redevances et droits des services périsc	0,00	0,00	0,00	0,00	4 755,22	227 671,50	4 755,22	227 671,50	0,00	222 916,28
	Sous Total compte 706	0,00	0,00	0,00	0,00	4 899,70	293 859,72	4 899,70	293 859,72	0,00	288 960,02
7083	Locations diverses (autres qu'immeubles)	0,00	0,00	0,00	0,00	3,00	1 400,06	3,00	1 400,06	0,00	1 397,06
70878	par des tiers	0,00	0,00	0,00	0,00	0,00	15 689,81	0,00	15 689,81	0,00	15 689,81
	Sous Total compte 7087	0,00	0,00	0,00	0,00	0,00	15 689,81	0,00	15 689,81	0,00	15 689,81
	Sous Total compte 708	0,00	0,00	0,00	0,00	3,00	17 089,87	3,00	17 089,87	0,00	17 086,87
	Sous Total compte 70	0,00	0,00	0,00	0,00	4 902,70	354 254,42	4 902,70	354 254,42	0,00	349 351,72
722	Immobilisations corporelles	0,00	0,00	0,00	0,00	0,00	70 310,16	0,00	70 310,16	0,00	70 310,16
	Sous Total compte 72	0,00	0,00	0,00	0,00	0,00	70 310,16	0,00	70 310,16	0,00	70 310,16
73111	Impôts directs locaux	0,00	0,00	0,00	0,00	0,00	2 645 534,00	0,00	2 645 534,00	0,00	2 645 534,00
73118	Autres contributions directes	0,00	0,00	0,00	0,00	0,00	2 539,00	0,00	2 539,00	0,00	2 539,00
	Sous Total compte 7311	0,00	0,00	0,00	0,00	0,00	2 648 073,00	0,00	2 648 073,00	0,00	2 648 073,00
73141	Accise sur l'électricité	0,00	0,00	0,00	0,00	0,00	85 578,98	0,00	85 578,98	0,00	85 578,98
	Sous Total compte 7314	0,00	0,00	0,00	0,00	0,00	85 578,98	0,00	85 578,98	0,00	85 578,98
73154	Droits de place	0,00	0,00	0,00	0,00	0,00	600,00	0,00	600,00	0,00	600,00

III – ÉTATS FINANCIERS

Balance des comptes

Numéro de compte	Libellé du compte	Balance d'entrée		Opérations non budgétaires		Opérations budgétaires		Total		Soldes	
		Débit	Crédit	Débit	Crédit	Débit	Crédit	Débit	Crédit	Débit	Crédit
	Sous Total compte 7315	0,00	0,00	0,00	0,00	0,00	600,00	0,00	600,00	0,00	600,00
73174	Taxe locale sur la publicité extérieure	0,00	0,00	0,00	0,00	0,00	69 998,50	0,00	69 998,50	0,00	69 998,50
	Sous Total compte 7317	0,00	0,00	0,00	0,00	0,00	69 998,50	0,00	69 998,50	0,00	69 998,50
7318	Autres	0,00	0,00	0,00	0,00	2 359,00	2 359,00	2 359,00	2 359,00	0,00	0,00
	Sous Total compte 731	0,00	0,00	0,00	0,00	2 359,00	2 806 609,48	2 359,00	2 806 609,48	0,00	2 804 250,48
73211	Attribution de compensation	0,00	0,00	0,00	0,00	0,00	155 074,00	0,00	155 074,00	0,00	155 074,00
73212	Dotation de solidarité communautaire	0,00	0,00	0,00	0,00	0,00	61 591,00	0,00	61 591,00	0,00	61 591,00
	Sous Total compte 7321	0,00	0,00	0,00	0,00	0,00	216 665,00	0,00	216 665,00	0,00	216 665,00
732221	Fonds de péréquation des ressources comm	0,00	0,00	0,00	0,00	0,00	46 213,00	0,00	46 213,00	0,00	46 213,00
	Sous Total compte 73222	0,00	0,00	0,00	0,00	0,00	46 213,00	0,00	46 213,00	0,00	46 213,00
73223	Fonds départemental des DMTO pour les co	0,00	0,00	0,00	0,00	0,00	52 354,03	0,00	52 354,03	0,00	52 354,03
	Sous Total compte 7322	0,00	0,00	0,00	0,00	0,00	98 567,03	0,00	98 567,03	0,00	98 567,03
	Sous Total compte 732	0,00	0,00	0,00	0,00	0,00	315 232,03	0,00	315 232,03	0,00	315 232,03
7391112	Dégrèvement de taxe d'habitation sur les	0,00	0,00	0,00	0,00	4 084,00	0,00	4 084,00	0,00	4 084,00	0,00
	Sous Total compte 739111	0,00	0,00	0,00	0,00	4 084,00	0,00	4 084,00	0,00	4 084,00	0,00
	Sous Total compte 73911	0,00	0,00	0,00	0,00	4 084,00	0,00	4 084,00	0,00	4 084,00	0,00
	Sous Total compte 7391	0,00	0,00	0,00	0,00	4 084,00	0,00	4 084,00	0,00	4 084,00	0,00
	Sous Total compte 739	0,00	0,00	0,00	0,00	4 084,00	0,00	4 084,00	0,00	4 084,00	0,00
	Sous Total compte 73	0,00	0,00	0,00	0,00	6 443,00	3 121 841,51	6 443,00	3 121 841,51	0,00	3 115 398,51
74111	Dotation forfaitaire des communes	0,00	0,00	0,00	0,00	0,00	332 187,00	0,00	332 187,00	0,00	332 187,00
741121	Dotation de solidarité rurale (DSR) des	0,00	0,00	0,00	0,00	0,00	82 565,00	0,00	82 565,00	0,00	82 565,00

III – ÉTATS FINANCIERS

Balance des comptes

Numéro de compte	Libellé du compte	Balance d'entrée		Opérations non budgétaires		Opérations budgétaires		Total		Soldes	
		Débit	Crédit	Débit	Crédit	Débit	Crédit	Débit	Crédit	Débit	Crédit
	Sous Total compte 74112	0,00	0,00	0,00	0,00	0,00	82 565,00	0,00	82 565,00	0,00	82 565,00
	Sous Total compte 7411	0,00	0,00	0,00	0,00	0,00	414 752,00	0,00	414 752,00	0,00	414 752,00
	Sous Total compte 741	0,00	0,00	0,00	0,00	0,00	414 752,00	0,00	414 752,00	0,00	414 752,00
742	Dotations aux élus locaux	0,00	0,00	0,00	0,00	0,00	163,00	0,00	163,00	0,00	163,00
744	FCTVA	0,00	0,00	0,00	0,00	0,00	3 927,50	0,00	3 927,50	0,00	3 927,50
74718	Autres	0,00	0,00	0,00	0,00	577,79	44 427,35	577,79	44 427,35	0,00	43 849,56
	Sous Total compte 7471	0,00	0,00	0,00	0,00	577,79	44 427,35	577,79	44 427,35	0,00	43 849,56
74741	Communes membres du GFP	0,00	0,00	0,00	0,00	0,00	6 108,10	0,00	6 108,10	0,00	6 108,10
	Sous Total compte 7474	0,00	0,00	0,00	0,00	0,00	6 108,10	0,00	6 108,10	0,00	6 108,10
74751	GFP de rattachement	0,00	0,00	0,00	0,00	6 649,49	48 753,14	6 649,49	48 753,14	0,00	42 103,65
74758	Autres groupements	0,00	0,00	0,00	0,00	15 634,70	36 313,97	15 634,70	36 313,97	0,00	20 679,27
	Sous Total compte 7475	0,00	0,00	0,00	0,00	22 284,19	85 067,11	22 284,19	85 067,11	0,00	62 782,92
747888	Autres	0,00	0,00	0,00	0,00	1 000,00	292 360,25	1 000,00	292 360,25	0,00	291 360,25
	Sous Total compte 74788	0,00	0,00	0,00	0,00	1 000,00	292 360,25	1 000,00	292 360,25	0,00	291 360,25
	Sous Total compte 7478	0,00	0,00	0,00	0,00	1 000,00	292 360,25	1 000,00	292 360,25	0,00	291 360,25
	Sous Total compte 747	0,00	0,00	0,00	0,00	23 861,98	427 962,81	23 861,98	427 962,81	0,00	404 100,83
74833	État - Compensation au titre des exonéra	0,00	0,00	0,00	0,00	0,00	124 630,00	0,00	124 630,00	0,00	124 630,00
74834	État - compensation au titre des exonéra	0,00	0,00	0,00	0,00	0,00	223,00	0,00	223,00	0,00	223,00
	Sous Total compte 7483	0,00	0,00	0,00	0,00	0,00	124 853,00	0,00	124 853,00	0,00	124 853,00
	Sous Total compte 748	0,00	0,00	0,00	0,00	0,00	124 853,00	0,00	124 853,00	0,00	124 853,00
	Sous Total compte 74	0,00	0,00	0,00	0,00	23 861,98	971 658,31	23 861,98	971 658,31	0,00	947 796,33
752	Revenus des immeubles	0,00	0,00	0,00	0,00	449,00	44 378,01	449,00	44 378,01	0,00	43 929,01

III – ÉTATS FINANCIERS**Balance des comptes**

Numéro de compte	Libellé du compte	Balance d'entrée		Opérations non budgétaires		Opérations budgétaires		Total		Soldes	
		Débit	Crédit	Débit	Crédit	Débit	Crédit	Débit	Crédit	Débit	Crédit
75888	Autres	0,00	0,00	0,00	0,00	3 596,30	17 786,68	3 596,30	17 786,68	0,00	14 190,38
	Sous Total compte 7588	0,00	0,00	0,00	0,00	3 596,30	17 786,68	3 596,30	17 786,68	0,00	14 190,38
	Sous Total compte 758	0,00	0,00	0,00	0,00	3 596,30	17 786,68	3 596,30	17 786,68	0,00	14 190,38
	Sous Total compte 75	0,00	0,00	0,00	0,00	4 045,30	62 164,69	4 045,30	62 164,69	0,00	58 119,39
7621	Produits des autres immobilisations fina	0,00	0,00	0,00	0,00	0,00	49,49	0,00	49,49	0,00	49,49
	Sous Total compte 762	0,00	0,00	0,00	0,00	0,00	49,49	0,00	49,49	0,00	49,49
	Sous Total compte 76	0,00	0,00	0,00	0,00	0,00	49,49	0,00	49,49	0,00	49,49
773	Mandats annulés (sur exercices antérieur	0,00	0,00	0,00	0,00	0,00	2 020,44	0,00	2 020,44	0,00	2 020,44
775	Produits des cessions d'immobilisations	0,00	0,00	0,00	0,00	0,00	7 152,16	0,00	7 152,16	0,00	7 152,16
	Sous Total compte 77	0,00	0,00	0,00	0,00	0,00	9 172,60	0,00	9 172,60	0,00	9 172,60
7817	Reprises sur dépréciations des actifs ci	0,00	0,00	0,00	0,00	0,00	43,50	0,00	43,50	0,00	43,50
	Sous Total compte 781	0,00	0,00	0,00	0,00	0,00	43,50	0,00	43,50	0,00	43,50
	Sous Total compte 78	0,00	0,00	0,00	0,00	0,00	43,50	0,00	43,50	0,00	43,50
	Total classe 7	0,00	0,00	0,00	0,00	39 252,98	4 589 494,68	39 252,98	4 589 494,68	4 084,00	4 554 325,70
	Total général	43 973 659,65	43 973 659,65	21 383 410,70	21 488 239,20	6 292 679,19	6 187 850,69	71 649 749,54	71 649 749,54	49 224 759,76	49 224 759,76

IV – ÉTATS ANNEXÉS

PRESENTATION CROISEE, SECTION D'INVESTISSEMENT – VUE D'ENSEMBLE

Chapitre nature	Libellé	01 Opérations non ventilables	0 Services généraux (hors 01 et Gestion des fonds européens)	0-5 Gestion des fonds européens	1 Sécurité	2 Enseign., formation prof., apprentissage	3 Cult., vie soc., jeun., sports, loisirs	4 Santé et action sociale (hors RSA)	4-4 RSA
DEPENSES		179 772,52	362 299,20	0,00	13 333,02	1 155 687,36	46 431,00	5 240,64	0,00
10	Dotations, fonds divers et réserves	0,00	0,00	0,00	0,00	0,00	0,00	0,00	0,00
13	Subventions d'investissement	0,00	0,00	0,00	0,00	0,00	0,00	0,00	0,00
16	Emprunts et dettes assimilées	179 772,52	0,00	0,00	0,00	0,00	0,00	0,00	0,00
18	Cpte de liaison : affectation (BA,régie)	0,00	0,00	0,00	0,00	0,00	0,00	0,00	0,00
20	Immobilisations incorporelles (sauf 204)	0,00	79 252,52	0,00	0,00	0,00	0,00	0,00	0,00
204	Subventions d'équipement versées	0,00	0,00	0,00	0,00	0,00	0,00	0,00	0,00
21	Immobilisations corporelles	0,00	280 712,68	0,00	13 333,02	59 323,28	15 113,26	5 240,64	0,00
22	Immobilisations reçues en affectation	0,00	0,00	0,00	0,00	0,00	0,00	0,00	0,00
23	Immobilisations en cours (sauf 2324)	0,00	2 334,00	0,00	0,00	1 096 364,08	31 317,74	0,00	0,00
26	Participations et créances rattachées	0,00	0,00	0,00	0,00	0,00	0,00	0,00	0,00
27	Autres immobilisations financières	0,00	0,00	0,00	0,00	0,00	0,00	0,00	0,00
45	Opérations pour compte de tiers	0,00	0,00	0,00	0,00	0,00	0,00	0,00	0,00
RECETTES		996 623,59	0,00	0,00	0,00	0,00	0,00	0,00	0,00
10	Dotations, fonds divers et réserves	811 643,59	0,00	0,00	0,00	0,00	0,00	0,00	0,00
13	Subventions d'investissement	184 980,00	0,00	0,00	0,00	0,00	0,00	0,00	0,00
16	Emprunts et dettes assimilées	0,00	0,00	0,00	0,00	0,00	0,00	0,00	0,00
18	Cpte de liaison : affectation (BA,régie)	0,00	0,00	0,00	0,00	0,00	0,00	0,00	0,00
20	Immobilisations incorporelles (sauf 204)	0,00	0,00	0,00	0,00	0,00	0,00	0,00	0,00
204	Subventions d'équipement versées	0,00	0,00	0,00	0,00	0,00	0,00	0,00	0,00
21	Immobilisations corporelles	0,00	0,00	0,00	0,00	0,00	0,00	0,00	0,00
22	Immobilisations reçues en affectation	0,00	0,00	0,00	0,00	0,00	0,00	0,00	0,00
23	Immobilisations en cours (sauf 2324)	0,00	0,00	0,00	0,00	0,00	0,00	0,00	0,00
26	Participations et créances rattachées	0,00	0,00	0,00	0,00	0,00	0,00	0,00	0,00
27	Autres immobilisations financières	0,00	0,00	0,00	0,00	0,00	0,00	0,00	0,00
45	Opérations pour compte de tiers	0,00	0,00	0,00	0,00	0,00	0,00	0,00	0,00

IV – ÉTATS ANNEXÉS

PRESENTATION CROISEE , SECTION D'INVESTISSEMENT – VUE D'ENSEMBLE (suite)

A1

Chapitre nature	Libellé	5 Aménagement des territoires et habitat	6 Action économique	7 Environnement	8 Transports	9 Fonction en réserve	TOTAL
DEPENSES		143 006,27	0,00	0,00	193 632,26		2 099 402,27
10	Dotations, fonds divers et réserves	0,00	0,00	0,00	0,00		0,00
13	Subventions d'investissement	0,00	0,00	0,00	0,00		0,00
16	Emprunts et dettes assimilées	0,00	0,00	0,00	0,00		179 772,52
18	Cpte de liaison : affectation (BA,régie)	0,00	0,00	0,00	0,00		0,00
20	Immobilisations incorporelles (sauf 204)	2 952,00	0,00	0,00	0,00		82 204,52
204	Subventions d'équipement versées	35 000,00	0,00	0,00	0,00		35 000,00
21	Immobilisations corporelles	82 506,27	0,00	0,00	125 714,07		581 943,22
22	Immobilisations reçues en affectation	0,00	0,00	0,00	0,00		0,00
23	Immobilisations en cours (sauf 2324)	22 548,00	0,00	0,00	67 918,19		1 220 482,01
26	Participations et créances rattachées	0,00	0,00	0,00	0,00		0,00
27	Autres immobilisations financières	0,00	0,00	0,00	0,00		0,00
45	Opérations pour compte de tiers	0,00	0,00	0,00	0,00		0,00
RECETTES		104 700,00	0,00	0,00	0,00		1 101 323,59
10	Dotations, fonds divers et réserves	0,00	0,00	0,00	0,00		811 643,59
13	Subventions d'investissement	104 700,00	0,00	0,00	0,00		289 680,00
16	Emprunts et dettes assimilées	0,00	0,00	0,00	0,00		0,00
18	Cpte de liaison : affectation (BA,régie)	0,00	0,00	0,00	0,00		0,00
20	Immobilisations incorporelles (sauf 204)	0,00	0,00	0,00	0,00		0,00
204	Subventions d'équipement versées	0,00	0,00	0,00	0,00		0,00
21	Immobilisations corporelles	0,00	0,00	0,00	0,00		0,00
22	Immobilisations reçues en affectation	0,00	0,00	0,00	0,00		0,00
23	Immobilisations en cours (sauf 2324)	0,00	0,00	0,00	0,00		0,00
26	Participations et créances rattachées	0,00	0,00	0,00	0,00		0,00
27	Autres immobilisations financières	0,00	0,00	0,00	0,00		0,00
45	Opérations pour compte de tiers	0,00	0,00	0,00	0,00		0,00

IV – ÉTATS ANNEXÉS

PRESENTATION CROISEE, SECTION DE FONCTIONNEMENT – VUE D'ENSEMBLE

Chapitre nature	Libellé	01 Opérations non ventilables	0 Services généraux (hors 01 et Gestion des fonds européens)	0-5 Gestion des fonds européens	1 Sécurité	2 Enseign., formation prof.,apprentissage	3 Cult., vie soc., jeun., sports, loisirs	4 Santé et action sociale (hors APA et RSA / Régularisation de RMI)	4-3 APA
DEPENSES		945 559,19	1 426 634,68	0,00	157 829,85	485 986,45	273 126,63	313 611,70	0,00
011	Charges à caractère général	7 834,31	425 971,73	0,00	38 158,69	309 220,87	91 253,68	42 517,62	0,00
012	Charges de personnel et frais assimilés	847 096,77	795 232,70	0,00	119 671,16	176 765,58	181 872,95	271 094,08	0,00
014	Atténuations de produits	4 084,00	0,00	0,00	0,00	0,00	0,00	0,00	0,00
65	Autres charges de gestion courante	60 980,89	205 210,75	0,00	0,00	0,00	0,00	0,00	0,00
6586	Frais fonctionnement des groupes d'élus	0,00	0,00	0,00	0,00	0,00	0,00	0,00	0,00
66	Charges financières	22 578,18	0,00	0,00	0,00	0,00	0,00	0,00	0,00
67	Charges spécifiques	2 791,24	219,50	0,00	0,00	0,00	0,00	0,00	0,00
68	Dotations aux provisions, dépréciations	193,80	0,00	0,00	0,00	0,00	0,00	0,00	0,00
RECETTES		3 778 587,84	231 320,06	0,00	0,00	0,00	331 591,13	248 729,14	0,00
013	Atténuations de charges	0,00	106 212,63	0,00	0,00	0,00	0,00	0,00	0,00
70	Prod. services, domaine, ventes diverses	28 545,39	31 846,31	0,00	0,00	0,00	222 916,28	66 043,74	0,00
73	Impôts et taxes	315 232,03	0,00	0,00	0,00	0,00	0,00	0,00	0,00
731	Fiscalité locale	2 804 250,48	0,00	0,00	0,00	0,00	0,00	0,00	0,00
74	Dotations et participations	614 169,43	42 266,65	0,00	0,00	0,00	108 674,85	182 685,40	0,00
75	Autres produits de gestion courante	7 124,92	50 994,47	0,00	0,00	0,00	0,00	0,00	0,00
76	Produits financiers	49,49	0,00	0,00	0,00	0,00	0,00	0,00	0,00
77	Produits spécifiques	9 172,60	0,00	0,00	0,00	0,00	0,00	0,00	0,00
78	Reprises amort., dépréciations, prov.	43,50	0,00	0,00	0,00	0,00	0,00	0,00	0,00

IV – ÉTATS ANNEXÉS

PRESENTATION CROISEE, SECTION DE FONCTIONNEMENT – VUE D’ENSEMBLE (suite)

A2

Chapitre nature	Libellé	4-4 RSA / Régularisation de RMI	5 Aménagement des territoires et habitat	6 Action économique	7 Environnement	8 Transports	9 Fonction en réserve	TOTAL
DEPENSES		0,00	73 668,63	0,00	16 826,41	3 734,45		3 696 977,99
011	Charges à caractère général	0,00	73 668,63	0,00	16 826,41	3 734,45		1 009 186,39
012	Charges de personnel et frais assimilés	0,00	0,00	0,00	0,00	0,00		2 391 733,24
014	Atténuations de produits	0,00	0,00	0,00	0,00	0,00		4 084,00
65	Autres charges de gestion courante	0,00	0,00	0,00	0,00	0,00		266 191,64
6586	Frais fonctionnement des groupes d'élus	0,00	0,00	0,00	0,00	0,00		0,00
66	Charges financières	0,00	0,00	0,00	0,00	0,00		22 578,18
67	Charges spécifiques	0,00	0,00	0,00	0,00	0,00		3 010,74
68	Dotations aux provisions, dépréciations	0,00	0,00	0,00	0,00	0,00		193,80
RECETTES		0,00	0,00	0,00	0,00	0,00		4 590 228,17
013	Atténuations de charges	0,00	0,00	0,00	0,00	0,00		106 212,63
70	Prod. services, domaine, ventes diverses	0,00	0,00	0,00	0,00	0,00		349 351,72
73	Impôts et taxes	0,00	0,00	0,00	0,00	0,00		315 232,03
731	Fiscalité locale	0,00	0,00	0,00	0,00	0,00		2 804 250,48
74	Dotations et participations	0,00	0,00	0,00	0,00	0,00		947 796,33
75	Autres produits de gestion courante	0,00	0,00	0,00	0,00	0,00		58 119,39
76	Produits financiers	0,00	0,00	0,00	0,00	0,00		49,49
77	Produits spécifiques	0,00	0,00	0,00	0,00	0,00		9 172,60
78	Reprises amort., dépréciations, prov.	0,00	0,00	0,00	0,00	0,00		43,50



IV – ÉTATS ANNEXÉS

PRÉSENTATION AGRÉGÉE DU BUDGET PRINCIPAL ET DES BUDGETS ANNEXES

1 – BUDGET PRINCIPAL

SECTION	Prévisions	Réalisations – mandats ou titres (1)	Restes à réaliser au 31/12	Crédits sans emploi
INVESTISSEMENT				
DEPENSES	4 431 471,45	2 173 552,43	269 769,00	1 988 150,02
RECETTES	4 431 471,45	1 449 791,23	395 302,00	2 586 378,22
FONCTIONNEMENT				
DEPENSES	4 572 036,00	4 041 605,63	0,00	530 430,37
RECETTES	4 572 036,00	4 660 538,33	0,00	-88 502,33

(1) Y compris les rattachements.

2 – BUDGETS ANNEXES (autant de tableaux que de budget)

(1) Y compris les rattachements.

3 – PRESENTATION AGREGEE DU BUDGET PRINCIPAL ET DES BUDGETS ANNEXES (avant la neutralisation des flux réciproques)

SECTION	Prévisions	Réalisations – mandats ou titres (1)	Restes à réaliser au 31/12	Crédits sans emploi
INVESTISSEMENT				
DEPENSES	4 431 471,45	2 173 552,43	269 769,00	1 988 150,02
RECETTES	4 431 471,45	1 449 791,23	395 302,00	2 586 378,22
FONCTIONNEMENT				
DEPENSES	4 572 036,00	4 041 605,63	0,00	530 430,37
RECETTES	4 572 036,00	4 660 538,33	0,00	-88 502,33

(1) Y compris les rattachements.

IV – ÉTATS ANNEXÉS

PRÉSENTATION AGRÉGÉE DU BUDGET PRINCIPAL ET DES BUDGETS ANNEXES

A3

4 – FLUX RECIPROQUES ENTRE LE BUDGET PRINCIPAL ET LES BUDGETS ANNEXES (cf. liste des principales opérations en annexe de l'instruction budgétaire et comptable) (1)

SECTION	Prévisions	Réalisations – mandats ou titres (2)	Restes à réaliser au 31/12	Crédits sans emploi
INVESTISSEMENT				
DEPENSES	0,00	0,00	0,00	0,00
RECETTES	0,00	0,00	0,00	0,00
FONCTIONNEMENT				
DEPENSES	0,00	0,00	0,00	0,00
RECETTES	0,00	0,00	0,00	0,00

(1) La présentation de ce tableau des flux réciproques est facultative.

(2) Y compris les rattachements.

5 – PRESENTATION CONSOLIDEE DU BUDGET PRINCIPAL ET DES BUDGETS ANNEXES (après la neutralisation des flux réciproques) (1)

SECTION	Prévisions	Réalisations – mandats ou titres (2)	Restes à réaliser au 31/12	Crédits sans emploi
INVESTISSEMENT				
DEPENSES	4 431 471,45	2 173 552,43	269 769,00	1 988 150,02
RECETTES	4 431 471,45	1 449 791,23	395 302,00	2 586 378,22
FONCTIONNEMENT				
DEPENSES	4 572 036,00	4 041 605,63	0,00	530 430,37
RECETTES	4 572 036,00	4 660 538,33	0,00	-88 502,33
TOTAL GENERAL DES DEPENSES	9 003 507,45	6 215 158,06	269 769,00	2 518 580,39
TOTAL GENERAL DES RECETTES	9 003 507,45	6 110 329,56	395 302,00	2 497 875,89

(1) La présentation de ce tableau est obligatoire si celui des flux réciproques est produit.

(2) Y compris les rattachements.



IV – ÉTATS ANNEXÉS

B – ÉTATS ANNEXÉS PATRIMONIAUX – ETAT DE LA DETTE – REPARTITION PAR NATURE DE DETTE

REPARTITION PAR NATURE DE DETTE (hors 16449 et 166)

Nature (Pour chaque ligne, indiquer le numéro de contrat)	Emprunts et dettes à l'origine du contrat													
	Organisme prêteur ou chef de file	Date de signature	Date d'émission ou date de mobilisation (1)	Date du premier remboursement	Nominal (2)	Type de taux d'intérêt (3)	Index (4)	Taux initial		Devise	Périodicité des remboursements (6)	Profil d'amortissement (7)	Possibilité de remboursement anticipé O/N	Catégorie d'emprunt (8)
								Niveau de taux (5)	Taux actuariel					
163 Emprunts obligataires (Total)					0,00									
164 Emprunts auprès des établissements financiers (Total)					2 500 000,00									
1641 Emprunts en euros (total)					2 500 000,00									
00001567571	CREDIT AGRICOLE S A	03/02/2022	2022-06-01	15/06/2023	800 000,00	F		1,030	1,030	EURO	A	C	N	A-1
5047165	CAISSE DES DEPOTS ET CONSIGNATIONS	30/03/2014	2014-07-01	01/08/2015	300 000,00	V	Livret A	4,000	4,000	EURO	A	C	N	A-1
MON275555EUR/0294432/001	DEXIA CLF Banque	20/06/2011	2011-07-01	01/10/2011	800 000,00	F		4,390	4,390	EURO	T	X Autres	N	A-1
MON526474EIR/0527536/001	La Banque Postale	15/05/2019	2019-06-17	01/10/2019	600 000,00	F		1,340	1,340	EURO	T	X Autres	N	A-1
1643 Emprunts en devises (total)					0,00									
16441 Emprunts assortis d'une option de tirage sur ligne de trésorerie (total)					0,00									
165 Dépôts et cautionnements reçus (Total)					0,00									
167 Emprunts et dettes assortis de conditions particulières (Total)					0,00									

Nature (Pour chaque ligne, indiquer le numéro de contrat)	Emprunts et dettes à l'origine du contrat													
	Organisme prêteur ou chef de file	Date de signature	Date d'émission ou date de mobilisation (1)	Date du premier remboursement	Nominal (2)	Type de taux d'intérêt (3)	Index (4)	Taux initial		Devise	Périodicité des remboursements (6)	Profil d'amortissement (7)	de remboursement anticipé O/N	Catégorie d'emprunt (8)
								Niveau de taux (5)	Taux actuariel					
1675 Dettes afférentes aux marchés de travaux et de partenariat (total)					0,00									
1678 Autres emprunts et dettes (total)					0,00									
168 Emprunts et dettes assimilés (Total)					307 030,06									
1681 Autres emprunts (total)(9)					307 030,06									
CAF CRECHE 1	CAF de la SOMME	01/01/2007	2007-01-01	01/01/2007	271 974,00	F		0,000	0,000	EURO	A	C	N	A-1
PREAU-EMJJ-EPEM	CAF de la SOMME	30/03/2009	2009-08-05	10/06/2015	35 056,06	F		0,000	0,000	EURO	A	C	N	A-1
1682 Bons à moyen terme négociables (total)					0,00									
1687 Autres dettes (total)					0,00									
Total général					2 807 030,06									

(1) Si un emprunt donne lieu à plusieurs mobilisations, indiquer la date de la première mobilisation.

(2) Nominal : montant emprunté à l'origine.

(3) Type de taux d'intérêt : F : fixe ; V : variable simple ; C : complexe ; R : préfixé (c'est-à-dire un taux variable qui n'est pas seulement défini comme la simple addition d'un taux usuel de référence et d'une marge exprimée en point de pourcentage).

(4) Mentionner le ou les types d'index (ex : Euribor 3 mois).

(5) Indiquer le niveau de taux à l'origine du contrat.

(6) Indiquer la périodicité des remboursements : A : annuelle, B : bimestrielle, T : trimestrielle, X autre.

(7) Indiquer C pour amortissement constant, P pour amortissement progressif, F pour *in fine*, X pour autres à préciser.

(8) Catégorie d'emprunt à l'origine. Exemple A-1 (cf. la classification des emprunts suivant la typologie de la circulaire IOCB1015077C du 25 juin 2010 sur les produits financiers offerts aux collectivités territoriales).

(9) Y compris les avances remboursables consenties au titre de l'article 25 de la loi n°2020-935 du 30 juillet 2020 de finances rectificative pour 2020, portant attribution des avances remboursables sur les recettes fiscales prévues aux articles 1594 A et 1595 du code général des impôts

IV – ANNEXES

B – ANNEXES PATRIMONIALES – ETAT DE LA DETTE – REPARTITION PAR NATURE DE DETTE

B1.2

B1.2 – REPARTITION PAR NATURE DE DETTE (hors 16449 et 166) (suite)

Nature (Pour chaque ligne, indiquer le numéro de contrat)	Emprunts et dettes au 31/12/N											
	Couverture ? O/N (11)	Montant couvert	Catégorie d'emprunt après couverture éventuelle (12)	Capital restant dû au 31/12/N	Durée résiduelle (en années)	Taux d'intérêt			Annuité de l'exercice			ICNE de l'exercice
						Type de taux (13)	Index (14)	Niveau de taux d'intérêt au 31/12/N (15)	Capital	Charges d'intérêt (16)	Intérêts perçus (le cas échéant) (17)	
163 Emprunts obligataires (Total)		0,00		0,00					0,00	0,00	0,00	0,00
164 Emprunts auprès des établissements financiers (Total)		0,00		1 250 961,30					164 421,02	23 346,76	0,00	7 915,22
1641 Emprunts en euros (total)		0,00		1 250 961,30					164 421,02	23 346,76	0,00	7 915,22
00001567571	N	0,00	A-1	649 826,13	12,00	F		1,030	50 585,98	7 314,44	0,00	3 694,69
5047165	N	0,00	A-1	135 000,00	9,00	V	Livret A	4,000	15 000,00	6 000,00	0,00	2 250,00
MON275555EUR/0294432/001	N	0,00	A-1	53 635,17	0,75	F		4,390	68 835,04	4 253,56	0,00	588,65
MON526474EIR/0527536/001	N	0,00	A-1	412 500,00	13,75	F		1,340	30 000,00	5 778,76	0,00	1 381,88
1643 Emprunts en devises (total)		0,00		0,00					0,00	0,00	0,00	0,00
16441 Emprunts assortis d'une option de tirage sur ligne de trésorerie (total) (10)		0,00		0,00					0,00	0,00	0,00	0,00
165 Dépôts et cautionnements reçus (Total)		0,00		0,00					0,00	0,00	0,00	0,00
167 Emprunts et dettes assortis de conditions particulières (Total)		0,00		0,00					0,00	0,00	0,00	0,00
1671 Avances consolidées du Trésor (total)		0,00		0,00					0,00	0,00	0,00	0,00
1672 Emprunts sur comptes spéciaux (total)		0,00		0,00					0,00	0,00	0,00	0,00
1675 Dettes pour METP et PPP (total)		0,00		0,00					0,00	0,00	0,00	0,00
1676 Dettes envers locataires-acquéreurs (total)		0,00		0,00					0,00	0,00	0,00	0,00
1678 Autres emprunts et dettes (total)		0,00		0,00					0,00	0,00	0,00	0,00
168 Emprunts et dettes assimilés (Total)		0,00		29 373,96					15 351,50	0,00	0,00	0,00
1681 Autres emprunts (total)(10)		0,00		29 373,96					15 351,50	0,00	0,00	0,00
CAF CRECHE 1	N	0,00	A-1	13 598,70	1,00	F		0,000	13 598,70	0,00	0,00	0,00

VILLE DE CAMON (M57) - VILLE DE CAMON - BUDGET GENERAL - CFU - 2025

Envoyé en préfecture le 05/05/2026

Reçu en préfecture le 05/05/2026

Publié le 05/05/2026



ID : 080-218001576-20260429-DL2_29AVRIL2026-DE

Nature (Pour chaque ligne, indiquer le numéro de contrat)	Emprunts et dettes au 31/12/N											
	Couverture ? O/N (11)	Montant couvert	Catégorie d'emprunt après couverture éventuelle (12)	Capital restant dû au 31/12/N	Durée résiduelle (en années)	Taux d'intérêt			Capital	Charges d'intérêt (16)	Intérêts perçus (le cas échéant) (17)	ICNE de l'exercice
						Type de taux (13)	Index (14)	Niveau de taux d'intérêt au 31/12/N (15)				
PREAU-EMJJ-EPEM	N	0,00	A-1	15 775,26	9,00	F		0,000	1 752,80	0,00	0,00	0,00
1682 Bons à moyen terme négociables (total)		0,00		0,00					0,00	0,00	0,00	0,00
1687 Autres dettes (total)		0,00		0,00					0,00	0,00	0,00	0,00
Total général		0,00		1 280 335,26					179 772,52	23 346,76	0,00	7 915,22

(10) S'agissant des emprunts assortis d'une ligne de trésorerie, il faut faire ressortir le remboursement du capital de la dette prévue pour l'exercice correspondant au véritable endettement.

(11) Si l'emprunt est soumis à couverture, il convient de compléter le tableau « détail des opérations de couverture ».

(12) Catégorie d'emprunt. Exemple A-1 (cf. la classification des emprunts suivant la typologie de la circulaire IOCB1015077C du 25 juin 2010 sur les produits financiers offerts aux collectivités territoriales).

(13) Type de taux d'intérêt après opérations de couverture : F : fixe ; V : variable simple ; C : complexe (c'est-à-dire un taux variable qui n'est pas seulement défini comme la simple addition d'un taux usuel de référence et d'une marge exprimée en point de pourcentage).

(14) Mentionner l'index en cours au 31/12/N après opérations de couverture.

(15) Taux après opérations de couverture éventuelles. Pour les emprunts à taux variable, indiquer le niveau moyen du taux constaté sur l'année.

(16) Il s'agit des intérêts dus au titre du contrat initial et comptabilisés à l'article 66111 « Intérêts réglés à l'échéance » (intérêts décaissés) et intérêts éventuels dus au titre du contrat d'échange éventuel et comptabilisés à l'article 668.

(17) Indiquer les intérêts éventuellement reçus au titre du contrat d'échange éventuel et comptabilisés au 768.

IV – ÉTATS ANNEXÉS

B – ÉTATS ANNEXÉS PATRIMONIAUX – ETAT DE LA DETTE – REPARTITION DES EMPRUNTS PAR STRUCTURE DE TAUX

REPARTITION DES EMPRUNTS PAR STRUCTURE DE TAUX (HORS A1)

Emprunts ventilés par structure de taux selon le risque le plus élevé (Pour chaque ligne, indiquer le numéro de contrat) (1)	Organisme prêteur ou chef de file	Nominal (2)	Capital restant dû au 31/12/N (3)	Type d'indices (4)	Durée du contrat	Dates des périodes bonifiées	Taux minimal (5)	Taux maximal (6)	Coût de sortie (7)	Taux maximal après couverture éventuelle (8)	Niveau du taux au 31/12/N (9)	Intérêts payés au cours de l'exercice (10)	Intérêts perçus au cours de l'exercice (le cas échéant) (11)	% par type de taux selon le capital restant dû
Echange de taux, taux variable simple plafonné (cap) ou encadré (tunnel) (A)														
TOTAL (A)		0,00	0,00						0,00			0,00	0,00	0,00
Barrière simple (B)														
TOTAL (B)		0,00	0,00						0,00			0,00	0,00	0,00
Option d'échange (C)														
TOTAL (C)		0,00	0,00						0,00			0,00	0,00	0,00
Multiplicateur jusqu'à 3 ou multiplicateur jusqu'à 5 capé (D)														
TOTAL (D)		0,00	0,00						0,00			0,00	0,00	0,00
Multiplicateur jusqu'à 5 (E)														
TOTAL (E)		0,00	0,00						0,00			0,00	0,00	0,00
Autres types de structures (F)														
TOTAL (F)		0,00	0,00						0,00			0,00	0,00	0,00
TOTAL GENERAL		0,00	0,00						0,00			0,00	0,00	0,00

(1) Répartir les emprunts selon le type de structure de taux (de A à F selon la classification de la charte de bonne conduite) en fonction du risque le plus élevé à courir sur toute la durée de vie du contrat de prêt et après opérations de couverture éventuelles.

(2) Nominal : montant emprunté à l'origine. En cas de couverture partielle d'un emprunt, indiquer séparément sur deux lignes la part du nominal couvert et la part non couverte.

(3) En cas de couverture partielle d'un emprunt, indiquer séparément sur deux lignes la part du capital restant dû couvert et la part non couverte.

(4) Indiquer la classification de l'indice sous-jacent suivant la typologie de la circulaire du 25 juin 2010 sur les produits financiers (de 1 à 6). 1 : Indice zone euro / 2 : Indices inflation française ou zone euro ou écart entre ces indices / 3 : Ecart indice zone euro / 4 : Indices hors zone euro ou écart d'indices dont l'un est hors zone euro / 5 : écarts d'indices hors zone euro / 6 : autres indices.

(5) Taux hors opération de couverture. Indiquer le montant, l'index ou la formule correspondant au taux minimal du contrat de prêt sur toute la durée du contrat.

(6) Taux hors opération de couverture. Indiquer le montant, l'index ou la formule correspondant au taux maximal du contrat de prêt sur toute la durée du contrat.

(7) Coût de sortie : indiquer le montant de l'indemnité contractuelle de remboursement définitif de l'emprunt au 31/12/N ou le cas échéant, à la prochaine date d'échéance.

(8) Montant, index ou formule.

(9) Indiquer le niveau de taux après opérations de couverture éventuelles. Pour les emprunts à taux variables, indiquer le niveau moyen du taux constaté sur l'année.

(10) Indiquer les intérêts dus au titre du contrat initial et comptabilisés à l'article 66111 et des intérêts éventuels dus au titre du contrat d'échange et comptabilisés à l'article 668.

(11) Indiquer les intérêts reçus au titre du contrat d'échange et comptabilisés au 768.

Envoyé en préfecture le 05/05/2026

Reçu en préfecture le 05/05/2026

Publié le 05/05/2026



ID : 080-218001576-20260429-DL2_29AVRIL2026-DE

IV – ÉTATS ANNEXÉS

B – ÉTATS ANNEXÉS PATRIMONIAUX – ETAT DE LA DETTE – TYPOLOGIE DE LA REPARTITION DE L'ENCOURS

TYPLOGIE DE LA REPARTITION DE L'ENCOURS (1)

Indices sous-jacents		(1) Indices zone euro	(2) Indices inflation française ou zone euro ou écart entre ces indices	(3) Ecart d'indices zone euro	(4) Indices hors zone euro et écarts d'indices dont l'un est un indice hors zone euro	(5) Ecart d'indices hors zone euro	(6) Autres indices
Structure							
(A) Taux fixe simple. Taux variable simple. Echange de taux fixe contre taux variable ou inversement. Echange de taux structuré contre taux variable ou taux fixe (sens unique). Taux variable simple plafonné (cap) ou encadré (tunnel)	Nombre de produits	6	0	0	0	0	
	% de l'encours	99,99	0,00	0,00	0,00	0,00	
	Montant en euros	1 280 335,26	0,00	0,00	0,00	0,00	
(B) Barrière simple. Pas d'effet de levier	Nombre de produits	0	0	0	0	0	
	% de l'encours	0,00	0,00	0,00	0,00	0,00	
	Montant en euros	0,00	0,00	0,00	0,00	0,00	
(C) Option d'échange (swaption)	Nombre de produits	0	0	0	0	0	
	% de l'encours	0,00	0,00	0,00	0,00	0,00	
	Montant en euros	0,00	0,00	0,00	0,00	0,00	
(D) Multiplicateur jusqu'à 3 ; multiplicateur jusqu'à 5 capé	Nombre de produits	0	0	0	0	0	
	% de l'encours	0,00	0,00	0,00	0,00	0,00	
	Montant en euros	0,00	0,00	0,00	0,00	0,00	
(E) Multiplicateur jusqu'à 5	Nombre de produits	0	0	0	0	0	
	% de l'encours	0,00	0,00	0,00	0,00	0,00	
	Montant en euros	0,00	0,00	0,00	0,00	0,00	
(F) Autres types de structures	Nombre de produits						0
	% de l'encours						0,00
	Montant en euros						0,00

(1) Cette annexe retrace le stock de dette au 31/12/N après opérations de couverture éventuelles.



IV – ÉTATS ANNEXÉS

B – ÉTATS ANNEXÉS PATRIMONIAUX – ETAT DE LA DETTE – REMBOURSEMENT ANTICIPE D'UN EMPRUNT AVEC REFINANCEMENT

REMBOURSEMENT ANTICIPE D'UN EMPRUNT AVEC REFINANCEMENT (1)

Emprunts (2) (Pour chaque ligne, indiquer le numéro de contrat)	Année de mobilisation et profil d'amort. de l'emprunt		Date du refinancement	Organisme prêteur ou chef de file	Capital restant dû	Capital réaménagé	Durée résiduelle	Périodicité des remboursements (6)	Caractéristiques du taux			Coût de sortie (10)		Annuité de l'exercice		ICNE de l'exercice
	Année	Profil (5)							Type de taux (7)	Index (8)	Niveau de taux (9)	Type (11)	Montant (12)	Intérêts (13)	Capital	
Total des dépenses au c/ 166 Refinancement de dette (3)					0,00	0,00						0,00	0,00	0,00	0,00	
Total des recettes au c/ 166 Refinancement de dette (4)					0,00	0,00							0,00	0,00	0,00	

(1) Les opérations de refinancement de dette consistent en un remboursement d'un emprunt auprès d'un établissement de crédit suivi de la souscription d'un nouvel emprunt. Pour cette raison, les dépenses et les recettes du c/166 sont équilibrées.

(2) Pour les emprunts de refinancement, indiquer le nouveau numéro de contrat suivi, entre parenthèses, de la référence de l'emprunt quitté.

(3) Il s'agit de retracer les caractéristiques avant réaménagement des emprunts ayant fait l'objet d'un remboursement anticipé avec refinancement.

(4) Il s'agit de retracer les caractéristiques après réaménagement des emprunts de refinancement.

(5) Indiquer C pour amortissement constant, P pour amortissement progressif, F pour *in fine*, X pour autres à préciser.

(6) Indiquer la périodicité des remboursements : A : annuelle ; T : trimestrielle ; M : mensuelle, B : bimestrielle, S : semestrielle, X autre.

(7) Type de taux d'intérêt : F : fixe ; V : variable simple ; C : complexe (c'est-à-dire un taux variable qui n'est pas seulement défini comme la simple addition d'un taux usuel de référence et d'une marge exprimée en point de pourcentage).

(8) Indiquer le type d'index (ex : Euribor 3 mois).

(9) Taux après opérations de couverture éventuelles. Pour un emprunt à taux variable, indiquer le niveau du taux constaté à la date du refinancement.

(10) Il s'agit de retracer les caractéristiques de l'indemnité de remboursement anticipé due relative à l'emprunt quitté.

(11) Indiquer A pour autofinancement, C pour capitalisation, T pour intégration dans le taux du nouvel emprunt, D pour allongement de durée.

(12) Indiquer le coût de sortie uniquement en cas d'autofinancement et de capitalisation.

(13) Il s'agit des intérêts dus au titre du contrat initial et comptabilisés à l'article 66111 « Intérêts réglés à l'échéance » (intérêts décaissés) et intérêts éventuels dus au titre du contrat d'échange éventuel et comptabilisés à l'article 668.



IV – ÉTATS ANNEXÉS

B – ÉTATS ANNEXÉS PATRIMONIAUX – ETAT DE LA DETTE – EMPRUNTS RENEGOCIES AU COURS DE L'ANNEE N

EMPRUNTS RENEGOCIES AU COURS DE L'ANNEE N (1)

N° du contrat d'emprunt	Date de souscription du contrat initial	Date de renégociation	Organisme prêteur	Durée résiduelle en années		Taux (2)						Nominal		Profil d'amortissement et périodicité de remboursement (6)		Capital restant dû au 31/12/N	ICNE de l'exercice	Annuité payée dans l'exercice (s'il y a lieu)	
				Con- trat initial	Con- trat rené- gocié	Contrat initial			Contrat renégocié			Contrat initial	Contrat renégocié (5)	Contrat initial	Contrat renégocié			Intérêts	Capital
						Type de taux (3)	Index (4)	Taux act.	Type de taux (3)	Index (4)	Taux act.								
Total												0,00	0,00			0,00	0,00	0,00	0,00

(1) Inscrire les emprunts renégociés au cours de l'exercice N.

(2) Taux à la date de renégociation.

(3) Indiquer : F : fixe ; V : variable simple ; C : complexe (c'est-à-dire un taux variable qui n'est pas seulement défini comme la simple addition d'un taux usuel de référence et d'une marge exprimée en point de pourcentage).

(4) Indiquer la nature de l'index retenu (exemple : Euribor 3 mois).

(5) Nominal à la date de renégociation.

(6) Faire figurer 2 lettres : - Pour le profil d'amortissement, indiquer : C pour amortissement constant, P pour amortissement progressif, F pour *in fine*, X pour autres.

- Pour la périodicité de remboursement, indiquer A : annuelle ; T : trimestrielle ; M : mensuelle, B : bimestrielle, S : semestrielle, X autre.

IV – ÉTATS ANNEXÉS

B – ÉTATS ANNEXÉS PATRIMONIAUX – ETAT DE LA DETTE – DETTE POUR FINANCER L'EMPRUNT D'UN AUTRE ORGA

DETTE POUR FINANCER L'EMPRUNT D'UN AUTRE ORGANISME (1)

REPARTITION PAR PRÊTEUR	Dettes en capital à l'origine (2)	Dettes en capital au 31/12/N	Annuité payée au cours de l'exercice	Dont	
				Intérêts (3)	Capital
TOTAL	0,00	0,00	0,00	0,00	0,00
<u>Après des organismes de droit privé</u>	0,00	0,00	0,00	0,00	0,00
<u>Après des organismes de droit public</u>	0,00	0,00	0,00	0,00	0,00
<u>Dettes provenant d'émissions obligataires (ex : émissions publiques ou privées)</u>	0,00	0,00	0,00	0,00	0,00

(1) Il s'agit des cas où une collectivité ou un établissement public accepte de prendre en charge l'emprunt au profit d'un autre organisme sans qu'il y ait pour autant transfert du contrat.

(2) La dette en capital à l'origine correspond à la part de dette prise en charge par la collectivité.

(3) Il s'agit des intérêts dus au titre du contrat initial et comptabilisés à l'article 66111 et des intérêts éventuels dus au titre du contrat d'échange et comptabilisés à l'article 668.

IV – ÉTATS ANNEXÉS

B – ÉTATS ANNEXÉS PATRIMONIAUX – METHODES UTILISEES POUR LES AMORTISSEMENTS

METHODES UTILISEES POUR LES AMORTISSEMENTS

Procédure d'amortissement (linéaire, dégressif, variable)	CHOIX DE L'ASSEMBLEE		Délibération du
	Biens de faible valeur - Seuil unitaire en deçà duquel les immobilisations de peu de valeur s'amortissent sur un an : 1000 €		14/12/2020
	Catégories de biens amortis	Durée (en années)	
L	Biens de faible valeur (inférieur à 1 000 euros TTC)	1	14/12/2020
L	Frais d études, d élaboration, de modifications et de revisions de documents d urbanisme	10	14/12/2020
L	Frais d'études, de recherche et de développement	0	14/12/2020
L	Frais d'études, de recherche et de développement non suivis de travaux	5	14/12/2020
L	Frais d insertion	0	14/12/2020
L	Frais d insertion (non suivis de travaux)	5	14/12/2020
L	Concessions et droits similaires, brevets, licences, marques, procédés, droits et valeurs similaires	5	14/12/2020
L	Agencements et aménagements de terrains, plantations d arbres	15	14/12/2020
L	Agencements et aménagements de terrains Autres	15	14/12/2020
L	Autre matériel et outillage incendie	10	14/12/2020
L	Installations, matériel et outillage technique	10	14/12/2020
L	Autres installations, matériel et outillage techniques	8	14/12/2020
L	Installations générales, agencements et aménagements divers	8	14/12/2020
L	Autres immobilisations corporelles Autres matériels de transport	8	14/12/2020
L	Matériel informatique scolaire	5	14/12/2020
L	Autre matériel informatique	5	14/12/2020
L	Autres immobilisations corporelles Matériel de bureau et scolaire	10	14/12/2020
L	Autres matériels de bureau et mobiliers (hors scolaire)	10	14/12/2020
L	Matériel de téléphonie	5	14/12/2020
L	Autres immobilisations corporelles	8	14/12/2020
L	Réseaux d'électrification	30	13/12/2021
L	subventions d'équipements aux personnes de droit privé bâtiments et installations	5	15/12/2025
L	Subventions d'équipement versés à un groupement de collectivités bâtiments et installations	30	15/12/2025
L	Autres matériels, installations et ouvrages techniques vidéoprotection	15	15/12/2025

IV – ÉTATS ANNEXÉS

B – ÉTATS ANNEXÉS PATRIMONIAUX – ETAT DES PROVISIONS CONSTITUEES

PROVISIONS CONSTITUEES AU 31/12/N

Nature de la provision	Date de constitution de la provision	Montant des provisions constituées au 01/01/N A	Montant total des provisions de l'exercice (1) B	Montant des reprises de l'exercice C	Montant des provisions constituées au 31/12/N D = A + B - C
PROVISIONS SEMI-BUDGETAIRES (2)					
Provisions pour risques et charges (3)		0,00	0,00	0,00	0,00
Provisions pour litiges		0,00	0,00	0,00	0,00
Provisions pour pertes de change		0,00	0,00	0,00	0,00
Provisions pour gros entretiens ou grandes révisions		0,00	0,00	0,00	0,00
Provisions pour garanties d'emprunt		0,00	0,00	0,00	0,00
Autres provisions pour risques		0,00	0,00	0,00	0,00
Dépréciations (3)		0,00	0,00	0,00	0,00
- des immobilisations		0,00	0,00	0,00	0,00
- des stocks et encours		0,00	0,00	0,00	0,00
- des comptes de tiers		0,00	0,00	0,00	0,00
- des comptes financiers		0,00	0,00	0,00	0,00
Total des provisions semi-budgétaires		0,00	0,00	0,00	0,00
PROVISIONS BUDGETAIRES (2)					
Provisions pour risques et charges (3)		0,00	0,00	0,00	0,00
Provisions pour litiges		0,00	0,00	0,00	0,00
Provisions pour pertes de change		0,00	0,00	0,00	0,00
Provisions pour gros entretiens ou grandes révisions		0,00	0,00	0,00	0,00
Provisions pour garanties d'emprunt		0,00	0,00	0,00	0,00
Autres provisions pour risques		0,00	0,00	0,00	0,00
Dépréciations (3)		0,00	0,00	0,00	0,00
- des immobilisations		0,00	0,00	0,00	0,00
- des stocks et encours		0,00	0,00	0,00	0,00
- des comptes de tiers		0,00	0,00	0,00	0,00
- des comptes financiers		0,00	0,00	0,00	0,00

Envoyé en préfecture le 05/05/2026
 Reçu en préfecture le 05/05/2026
 Publié le 05/05/2026
 ID : 080-218001576-20260429-DL2_29AVRIL2026-DE

Nature de la provision	Date de constitution de la provision	Montant des provisions constituées au 01/01/N A	Montant total des provisions de l'exercice (1) B	Montant de l'exercice C	Montant des provisions constituées au 31/12/N D = A + B - C
Total des provisions budgétaires		0,00	0,00	0,00	0,00
TOTAL PROVISIONS		0,00	0,00	0,00	0,00

(1) Provision nouvelle ou abondement d'une provision déjà constituée.

(2) A renseigner selon que la collectivité applique le régime des provisions semi-budgétaires ou budgétaires, conformément aux dispositions législatives et réglementaires afférentes.

(3) Indiquer l'objet de la provision (exemples : provision pour litiges au titre du procès, provisions pour dépréciation des immobilisations de l'équipement).

IV – ÉTATS ANNEXÉS

B - ÉTATS ANNEXÉS PATRIMONIAUX – ENGAGEMENTS HORS BILAN

ETAT SYNTHETIQUE DES ENGAGEMENTS DONNES

Article		Dettes en capital à l'origine	Dettes en capital au 31/12/N	Annuité versée au cours de l'exercice
8015	Emprunts garantis (1)	8 602 048,76	2 536 683,29	338 534,87
8016	Contrats de crédit-bail (2)	0,00	0,00	0,00
8017	Subvention à verser en annuité (3)	0,00	0,00	0,00
8018	Autres engagements donnés			
	Marchés de partenariat (4)		0,00	0,00
	Au profit d'organismes publics (3)	0,00	0,00	0,00
	Au profit d'organismes privés (3)	0,00	0,00	0,00
	Dans le cadre d'une délégation de service public (3)	0,00	0,00	0,00
	Engagements liés à des opérations d'urbanisme et d'aménagement (3)	0,00	0,00	0,00

(1) A compléter depuis l'état des emprunts garantis.

(2) A compléter depuis l'état des contrats de crédit-bail.

(3) A compléter depuis l'état des autres engagements donnés.

(4) A compléter depuis l'état des marchés de partenariat.

IV – ÉTATS ANNEXÉS

B - ÉTATS ANNEXÉS PATRIMONIAUX – ENGAGEMENTS HORS BILAN

ETAT DES EMPRUNTS GARANTIS

Désignation du bénéficiaire	Année de mobilisation et profil d'amortissement de l'emprunt (1)		Objet de l'emprunt garanti	Organisme prêteur ou chef de file	Montant initial	Capital restant dû au 31/12/N	Durée résiduelle	Périodicité des remboursements (2)	Taux initial			Taux moyen constaté sur l'année (6)			Catégorie d'emprunt (7)	Indices ou devises pouvant modifier l'emprunt	Annuité garantie au cours de l'exercice	
	Année	Profil							Taux (3)	Index (4)	Taux actuariel (5)	Taux (3)	Index (4)	Niveau de taux			En intérêts (8)	En capital
Total des emprunts contractés par des collectivités ou des EP (hors logements sociaux)					0,00	0,00										0,00	0,00	
Total des emprunts autres que ceux contractés par des collectivités ou des EP (hors logements sociaux)					0,00	0,00										0,00	0,00	
Total des emprunts contractés pour des opérations de logement social					8 602 048,76	2 536 683,29										90 554,16	247 980,71	
AMSOM HABITAT	2008	C	R	CAISSE DES DEPOTS ET CONSIGNATIONS	700 000,00	371 203,16	13,00	A	F	5,380	F	2,250	A-1	EURO	8 899,97	24 351,25		
CD	2008	X Autres	R	CAISSE DES DEPOTS ET CONSIGNATIONS	234 186,00	211 342,45	33,00	A	F	4,500	F	4,500	A-1	EURO	9 635,50	2 779,71		
CD	2007	X Autres	C	CAISSE DES DEPOTS ET CONSIGNATIONS	557 816,00	187 022,38	24,00	A	F	1,550	F	1,550	A-1	EURO	2 997,94	6 393,29		
CDC	1993	X Autres	C	CAISSE DES DEPOTS ET CONSIGNATIONS	1 849 295,61	0,00	0,00	A	F	5,800	F	5,800	A-1	EURO	3 519,32	60 677,85		

Désignation du bénéficiaire	Année de mobilisation et profil d'amortissement de l'emprunt (1)		Objet de l'emprunt garanti	Organisme prêteur ou chef de file	Montant initial	Capital restant dû au 31/12/N	Durée résiduelle	Périodicité des remboursements (2)	Taux initial			Taux moyen constaté sur l'année (6)			Catégorie d'emprunt (7)	Indice ou devises pouvant modifier l'emprunt	Annuité garantie au cours de l'exercice	
	Année	Profil							Taux (3)	Index (4)	Taux actuariel (5)	Taux (3)	Index (4)	Niveau de taux			En intérêts (8)	En capital
CDC	2007	X Autres	R	CAISSE DES DEPOTS ET CONSIGNATIONS	1 077 189,00	807 316,51	23,00	A	F		4,500	F		4,500	A-1	EURO	37 222,09	19 841,05
CDC	2002	X Autres	C	CAISSE DES DEPOTS ET CONSIGNATIONS	1 345 438,80	184 151,18	8,00	A	F		4,200	F		2,950	A-1	EURO	8 701,14	23 018,91
CDC	2000	X Autres	C		386 000,91	132 648,10	26,00	A	F		4,200	F		4,200	A-1	EURO	5 688,52	2 792,75
SIP AMIENS	2007	C	R	CAISSE DES DEPOTS ET CONSIGNATIONS	431 207,00	220 319,91	12,00	A	F		5,500	F		2,560	A-1	EURO	6 037,48	15 518,97
SIP HLM	2003	X Autres	R	CAISSE DES DEPOTS ET CONSIGNATIONS	2 020 915,44	422 679,60	4,00	A	F		4,300	F		1,710	A-1	EURO	7 852,20	92 606,93
TOTAL GENERAL					8 602 048,76	2 536 683,29											90 554,16	247 980,71

- (1) Indiquer C pour amortissement constant, P pour amortissement progressif, F pour in fine, X pour autres (à préciser).
- (2) Indiquer la périodicité des remboursements A : annuelle ; B : bimestrielle ; T : trimestrielle ; X : autre.
- (3) Type de taux d'intérêt : F : fixe ; V : variable simple ; C : complexe ; R : préfixé (c'est-à-dire un taux variable qui n'est pas seulement défini comme la simple addition d'un taux usuel de référence et d'une marge exprimée en point de pourcentage).
- (4) Indiquer le type d'index (ex. EURIBOR 3 mois ...).
- (5) Taux annuel, tous frais compris.
- (6) Taux hors opération de couverture. Pour les emprunts à taux variable, indiquer le niveau moyen du taux constaté sur l'année.
- (7) Catégorie d'emprunt hors opération de couverture. Exemple A-1 (cf. la classification des emprunts suivant la typologie de la circulaire IOCB1015077C du 25 juin 2010 sur les produits financiers offerts aux collectivités territoriales).
- (8) Il s'agit des intérêts dus au titre du contrat initial et comptabilisés à l'article 66111 « Intérêts réglés à l'échéance » (intérêts décaissés).

IV – ÉTATS ANNEXÉS

B - ÉTATS ANNEXÉS PATRIMONIAUX – ENGAGEMENTS HORS BILAN

CALCUL DES RATIOS D'ENDETTEMENT RELATIFS AUX GARANTIES D'EMPRUNT

Calcul du ratio (1)	Valeur en euros	
Total des annuités déjà garanties à échoir dans l'exercice (2)	A	338 534,87
Total des premières annuités entières des nouvelles garanties de l'exercice (2)	B	0,00
Annuité nette de la dette de l'exercice (3)	C	203 119,28
Provisions pour garanties d'emprunts	D	0,00
Total des annuités d'emprunts garantis de l'exercice	I = A + B + C - D	541 654,15
Recettes réelles de fonctionnement	II	4 590 228,17
Part des garanties d'emprunt accordées au titre de l'exercice en % (4)	I / II	11,80

(1) Ratio défini aux articles L. 4253-1 ou L. 3231-4 ou L. 2252-1 du CGCT, conformément aux dispositions législatives applicables à la collectivité.

(2) Hors opérations visées par l'article L. 4253-2 ou L. 3231-4-4 ou L. 2252-2 du CGCT, conformément aux dispositions législatives applicables à la collectivité.

(3) Cf. définition de l'article D. 1511-30 du CGCT.

(4) Les garanties d'emprunt accordées au titre d'un exercice ne doivent pas représenter plus de 50 % des recettes réelles de fonctionnement de ce même exercice.

IV – ÉTATS ANNEXÉS

B –ÉTATS ANNEXÉS PATRIMONIAUX – LISTE DES CONCOURS ATTRIBUES A DES TIERS

LISTE DES CONCOURS ATTRIBUES A DES TIERS EN NATURE OU EN SUBVENTIONS

Nom des bénéficiaires	Montant du fonds de concours ou de la subvention (numéraire)	Prestations en nature
TOTAL GENERAL	105 817,00	
Personnes de droit privé	41 565,00	
Associations	39 400,00	
ACPG-CATM	420,00	
ADIRP	420,00	
APEI	650,00	
Amis des vieux - UNRPA	1 830,00	
Association Chasse en Plaine	400,00	
Association Comité Fête des Hortillonnages	15 000,00	
Association Familiale du Petit-Camon	1 830,00	
Association des chasseurs de gibiers d'eau	200,00	
Caisse des écoles Primaire Paul Langevin	11 040,00	
Camon Country Club	200,00	
Cercle Colombophile	200,00	
Comité Social du Personnel	2 560,00	
FCPE	650,00	
US Camon Football	3 000,00	
USC Club des Supporters	1 000,00	
Entreprises	0,00	
Personnes physiques	2 165,00	
Aide à l'achat de vélo	2 165,00	
Autres	0,00	
Personnes de droit public	64 252,00	
Etat	0,00	
Régions	0,00	
Départements	0,00	
Communes	0,00	
Etablissements publics (EPCI, EPA, EPIC,...)	0,00	
Autres	64 252,00	
CCAS	60 400,00	
Forfait Culturel Ecoles	3 852,00	

IV – ÉTATS ANNEXÉS

B – ANNEXES PATRIMONIALES – ETAT DU PERSONNEL AU 31/12/N

B9 - ETAT DU PERSONNEL AU 31/12/N

GRADES OU EMPLOIS (1)	CATEGORIES (2)	EMPLOIS BUDGETAIRES (3)			EFFECTIFS POURVUS SUR EMPLOIS BUDGETAIRES EN ETPT (4)		
		EMPLOIS PERMANENTS À TEMPS COMPLET	EMPLOIS PERMANENTS À TEMPS NON COMPLET	TOTAL	AGENTS TITULAIRES	AGENTS NON TITULAIRES	TOTAL
EMPLOIS FONCTIONNELS (a)		0,00	0,00	0,00	0,00	0,00	0,00
Directeur général des services		0,00	0,00	0,00	0,00	0,00	0,00
Directeur général adjoint des services		0,00	0,00	0,00	0,00	0,00	0,00
Directeur général des services techniques		0,00	0,00	0,00	0,00	0,00	0,00
Directeur départemental - SDIS		0,00	0,00	0,00	0,00	0,00	0,00
Directeur départemental adjoint - SDIS		0,00	0,00	0,00	0,00	0,00	0,00
Emplois créés au titre de l'article L. 313-1 du CGFP		0,00	0,00	0,00	0,00	0,00	0,00
FILIERE ADMINISTRATIVE (b)		9,90	0,00	9,90	9,90	0,00	9,90
Adjoint administratif territorial	C	2,00	0,00	2,00	3,00	0,00	3,00
Adjoint administratif territorial principal de 1ère classe	C	1,90	0,00	1,90	1,90	0,00	1,90
Adjoint administratif territorial principal de 2ème classe	C	1,00	0,00	1,00	1,00	0,00	1,00
Attaché Principal	A	1,00	0,00	1,00	1,00	0,00	1,00
Rédacteur	B	1,00	0,00	1,00	0,00	0,00	0,00
Rédacteur Principal de 1ère Classe	B	1,00	0,00	1,00	1,00	0,00	1,00
Rédacteur Principal de 2ème Classe	B	2,00	0,00	2,00	2,00	0,00	2,00
FILIERE TECHNIQUE (c)		14,28	2,39	16,67	16,67	1,40	18,07
Adjoint technique territorial	C	7,28	2,39	9,67	9,67	1,40	11,07
Adjoint technique territorial principal de 1ère classe	C	2,00	0,00	2,00	2,00	0,00	2,00
Adjoint technique territorial principal de 2ème classe	C	2,00	0,00	2,00	2,00	0,00	2,00
Agent de Maitrise	C	1,00	0,00	1,00	1,00	0,00	1,00
Agent de Maitrise Principal	C	1,00	0,00	1,00	1,00	0,00	1,00
Technicien Principal de 1ère Classe	B	1,00	0,00	1,00	1,00	0,00	1,00
FILIERE SOCIALE (d)		3,90	3,29	7,19	5,71	1,48	7,19
Agent social	C	1,00	2,33	3,33	1,85	1,48	3,33
Agent social principal de 1ère classe	C	0,00	0,96	0,96	0,96	0,00	0,96
Agent spécialisé principal de 1ère classe des écoles maternelles	C	1,90	0,00	1,90	1,90	0,00	1,90
Educateur Territorial de jeunes enfants de classe exceptionnelle	A	1,00	0,00	1,00	1,00	0,00	1,00

GRADES OU EMPLOIS (1)	CATEGORIES (2)	EMPLOIS BUDGETAIRES (3)			EFFECTIFS P	AGENTS NON TITULAIRES	
		EMPLOIS PERMANENTS À TEMPS COMPLET	EMPLOIS PERMANENTS À TEMPS NON COMPLET	TOTAL		AGENTS TITULAIRES	TOTAL
FILIERE MEDICO-SOCIALE (e)		1,80	0,85	2,65	2,65	0,80	3,45
Auxiliaires de puériculture territoriaux de classe normale	B	0,80	0,00	0,80	0,80	0,80	1,60
Auxiliaires de puériculture territoriaux de classe supérieure	B	0,00	0,85	0,85	0,85	0,00	0,85
Puéricultrice Hors Classe	A	1,00	0,00	1,00	1,00	0,00	1,00
FILIERE MEDICO-TECHNIQUE (f)		0,00	0,00	0,00	0,00	0,00	0,00
FILIERE SPORTIVE (g)		0,00	0,00	0,00	0,00	0,00	0,00
FILIERE CULTURELLE (h)		0,00	0,00	0,00	0,00	0,00	0,00
FILIERE ANIMATION (i)		5,57	0,77	6,34	6,34	0,00	6,34
Adjoint territorial d'animation	C	3,57	0,00	3,57	3,57	0,00	3,57
Adjoint territorial d'animation principal de 1ère classe	C	1,00	0,77	1,77	1,77	0,00	1,77
Animateur Principal de 1ère Classe	B	1,00	0,00	1,00	1,00	0,00	1,00
FILIERE POLICE (j)		4,00	0,00	4,00	4,00	0,00	4,00
Brigadier Chef Principal	C	4,00	0,00	4,00	4,00	0,00	4,00
FILIERE SAPEURS-POMPIERS (k)		0,00	0,00	0,00	0,00	0,00	0,00
EMPLOIS NON CITES (l) (5)		0,00	0,00	0,00	0,00	0,00	0,00
TOTAL GENERAL (b + c + d + e + f + g + h + i + j + k + l)		40,45	7,30	47,75	45,27	3,68	48,95

(1) Les grades ou emplois sont désignés conformément à la circulaire n° NOR : INTB9500102C du 23 mars 1995. Les emplois fonctionnels sont également comptabilisés dans leur filière d'origine.

(2) Catégories : A, B ou C.

(3) Emplois budgétaires créés par l'assemblée délibérante. Les emplois permanents à temps complet sont comptabilisés pour une unité, les emplois à temps non complet sont comptabilisés à hauteur de la quotité de travail prévue par la délibération créant l'emploi.

(4) Equivalent temps plein annuel travaillé (ETPT). Le décompte est proportionnel à l'activité des agents, mesurée par leur quotité de temps de travail et par leur période d'activité sur l'année :

ETPT = Effectifs physiques * quotité de temps de travail * période d'activité dans l'année

Exemple : un agent à temps plein (quotité de travail = 100 %) présent toute l'année correspond à 1 ETPT ; un agent à temps partiel, à 80 % (quotité de travail = 80 %) présent toute l'année correspond à 0,8 ETPT ; un agent à temps partiel, à 80 % (quotité de travail = 80 %) présent la moitié de l'année (ex : CDD de 6 mois, recrutement à mi-année) correspond à 0,4 ETPT (0,8 * 6 / 12).

(5) Emplois dont les missions ne correspondent pas à un cadre d'emploi existant.

IV – ÉTATS ANNEXÉS

B – ANNEXES PATRIMONIALES – ETAT DU PERSONNEL AU 31/12/N

B9

B9 - ETAT DU PERSONNEL AU 31/12/N (suite)

AGENTS NON TITULAIRES EN FONCTION AU 31/12/N	CATEGORIES (1)	SECTEUR (2)	REMUNERATION (3)		CONTRAT	
			Indice (8)	Euros	Fondement du contrat (4)	Nature du contrat (5)
Agents occupant un emploi permanent (6)				0,00		
Adjoint technique territorial	C	TECH	367	0,00	332-13	CDD Contractuel en CDD
Adjoint technique territorial	C	TECH	0	0,00	332-13	A
Agent social	C	S	0	0,00	332-14	CDD Contractuel en CDD
Agent social	C	S	367	0,00	332-14	CDD Contractuel en CDD
Auxiliaires de puériculture territoriaux de classe normale	B	MS	434	0,00	332-13	CDD Contractuel en CDD
Agents occupant un emploi non permanent (7)				0,00		
TOTAL GENERAL				0,00		

(1) CATEGORIES: A, B et C.

(2) SECTEUR ADM : Administratif.
 TECH : Technique.
 URB : Urbanisme (dont aménagement urbain).
 S : Social.
 MS : Médico-social.
 MT : Médico-technique.
 SP : Sportif.
 CULT : Culturel
 ANIM : Animation.
 POL : Police.
 POMP : Sapeurs-pompiers.
 X : Emplois non cités.

(3) REMUNERATION : Référence à un indice brut (indiquer le niveau de l'indice brut) de la fonction publique ou en euros annuels bruts (indiquer l'ensemble des éléments de la rémunération brute annuelle).

(4) CONTRAT : Motif du contrat (code général de la fonction publique - CGFP) :
 332-23-1° : Accroissement temporaire d'activité pour une durée maximale de douze mois.
 332-23-2° : Accroissement saisonnier d'activité pour une durée maximale de six mois.
 332-24 : Contrat de projet pour une durée minimale d'un an et une durée maximale fixée par les parties dans la limite de six ans
 332-13 : Remplacement d'un fonctionnaire autorisé à servir à temps partiel ou indisponible.
 332-14 : Vacance temporaire d'un emploi.
 332-8-1° : Absence de cadre d'emplois de fonctionnaires susceptibles d'assurer les fonctions correspondantes.
 332-8-2° : Justifié par les besoins des services ou la nature des fonctions, sous réserve qu'aucun fonctionnaire territorial n'a pu être recruté dans les conditions prévues par le CGFP.
 332-8-3° : Communes de moins de 1 000 habitants et groupements de communes regroupant moins de 15 000 habitants.
 332-8-4° : Communes nouvelles issues de fusion de communes de moins de 1 000 habitants, pendant trois ans suivant la création, et le cas échéant, jusqu'au premier renouvellement du conseil municipal.
 332-8-5° : Autres collectivités territoriales ou établissements mentionnés à l'article L. 4, pour les emplois dont la quotité de temps de travail est inférieure à 50 %.
 332-8-6° : Emplois des communes (- 2 000 hab.) et des groupements de communes (-10 000 hab.) dont la création ou suppression dépend de la décision d'une autorité.
 327-5 : Contractuel territorial sur emploi permanent - peut être nommé en qualité de fonctionnaire stagiaire par l'autorité territoriale.
 332-10 : Contrat à durée indéterminée en application de l'article L. 332-8 avec un agent contractuel territorial qui justifie d'une durée de services publics de six ans au moins.
 332-11 : Contrat à durée indéterminée lorsque l'agent contractuel territorial concerné remplit avant l'échéance de son contrat les conditions d'ancienneté mentionnées à l'article L. 332-10.
 326_352 : Modalités particulières : recrutement sans concours, parcours d'accès à la fonction publique, personnes en situation de handicap (CGFP art. L326 et L.352).
 343-1_343-3 : Emplois supérieurs de la fonction publique territoriale (emplois fonctionnels de direction).
 333-1_333-10 : Collaborateurs de cabinet.
 333-12 : Collaborateurs de groupes d'élus.
 A : Autres.

(5) Indiquer si l'agent contractuel est titulaire d'un contrat à durée déterminée (CDD) ou d'un contrat à durée indéterminée (CDI). Les contrats particuliers devront être labellisés « A / autres » et feront l'objet d'une précision (ex : « contrats aidés »).

(6) Occupent un emploi permanent de la fonction publique territoriale, les agents non titulaires recrutés sur le fondement des articles 332-8, 332-13, 332-14, 326, 352 du CGFP, ainsi que les agents qui sont titulaires d'un contrat à durée indéterminée pris sur le fondement des articles 327-5, 332-10 et 332-11 du CGFP.

(7) Occupent un emploi non permanent de la fonction publique territoriale, les agents non titulaires recrutés sur le fondement des articles 332-23, 332-24, 333-1 à 333-10 et 333-12.

(8) Si un contrat fixe comme référence de rémunération un traitement hors échelle, il convient de mentionner le chevron conformément à l'article 6 décret 85-1148 du 20 octobre 1985.



IV – ANNEXES

ELEMENTS DU BILAN

**ETAT DE VENTILATION DES DEPENSES LIEES A LA GESTION DE LA CRISE SANITAIRE DU
 COVID-19 – SECTION DE FONCTIONNEMENT**
B11.1**B11.1 – SECTION DE FONCTIONNEMENT**

DEPENSES – MANDATS EMIS		
Article (1)	Libellé (1)	Montant
011	Charges à caractère général	0,00
012	Charges de personnel et frais assimilés	0,00
016	APA	0,00
017	RSA / Régularisations de RMI	0,00
65	Autres charges de gestion courante	0,00
66	Charges financières	0,00
67	Charges spécifiques	0,00
68	Dotations aux provisions, dépréciations	0,00
014	Atténuations de produits	0,00
Total des dépenses réelles		0,00
042	<i>Opérations ordre transf. entre sections</i>	0,00
043	<i>Opérations ordre intérieur de la section</i>	0,00
Total des dépenses d'ordre		0,00
TOTAL GENERAL		0,00

(1) Détailler les chapitres budgétaires par article conformément au plan de comptes appliqué par la commune ou l'établissement.



IV – ANNEXES

ELEMENTS DU BILAN

**ETAT DE VENTILATION DES DEPENSES LIEES A LA GESTION DE LA CRISE SANITAIRE DU
 COVID-19 – SECTION D'INVESTISSEMENT**
B11.2**B11.2 – SECTION D'INVESTISSEMENT**

DEPENSES – MANDATS EMIS		
Article (1)	Libellé (1)	Montant
10	Dotations, fonds divers et réserves	0,00
13	Subventions d'investissement	0,00
16	Emprunts et dettes assimilées	0,00
018	RSA	0,00
20	Immobilisations incorporelles (hors opérations)	0,00
204	Subventions d'équipement versées (hors opérations)	0,00
21	Immobilisations corporelles (hors opérations)	0,00
22	Immobilisations reçues en affectation (hors opérations)	0,00
23	Immobilisations en cours (hors opérations)	0,00
26	Participations et créances rattachées	0,00
27	Autres immobilisations financières	0,00
Opérations d'équipement (1 ligne par opération)		
Opérations pour compte de tiers (1 ligne par opération)		
Total des dépenses réelles		0,00
040	Opérations ordre transf. entre sections	0,00
041	Opérations patrimoniales	0,00
Total des dépenses d'ordre		0,00
TOTAL GENERAL		0,00

(1) Détailler les chapitres budgétaires par article conformément au plan de comptes appliqué par la commune ou l'établissement.



IV – ANNEXES	
ANNEXES BUDGETAIRES	
EQUILIBRE BUDGETAIRE	C1.1

DISPONIBILITE DE RESSOURCES PROPRES PROVENANT DES EXERCICES ANTERIEURS
Solde de la section d'investissement de l'exercice N-1

	Ressources propres issues de l'exercice N-1
Solde d'exécution 001 (A) montant négatif si déficit (D001) montant positif si excédent (R001)	1 936 302,49
Solde des RAR (B) montant négatif si déficit montant positif si excédent	-965 992,00
Solde de la section investissement de l'exercice N-1 (Solde I = A + B) Solde positif : excédent de financement Solde négatif : besoin de financement	970 310,49

Disponibilité des ressources propres provenant des exercices antérieurs après financement de la section investissement de l'exercice N-1

	Ressources propres issues de l'exercice N-1
Affectation au 1068 suite au CA de l'exercice N-1 (C)	667 718,96
Solde de la section investissement de l'exercice N-1 (Solde I) Solde positif : excédent de financement Solde négatif : besoin de financement	970 310,49
Disponibilité de ressources propres des exercices antérieurs (Solde II = C + Solde I) Solde positif : ressources disponibles pour la couverture de l'annuité Solde négatif : absence de ressources propres provenant des exercices antérieurs pour la couverture de l'annuité	1 638 029,45

COUVERTURE DE L'ANNUITE DE LA DETTE PAR LES RESSOURCES PROPRES - PETIT EQUILIBRE

	Crédits ouverts/reportés (2)	Réalizations (3)	Restes à réaliser au 31/12/N (4)	Total
		(a)	(b)	(c = a + b)
Dépenses de l'exercice à couvrir par des ressources propres (D)(1)	180 000,00	179 772,52	269 769,00	449 541,52
Ressources propres externes et internes de l'exercice (E)(1)	955 000,00	481 400,11	395 302,00	876 702,11
Solde des opérations de l'exercice (Solde III = E - D)	775 000,00	301 627,59	125 533,00	427 160,59
Solde d'exécution 001 (A) montant négatif si déficit (D001) montant positif si excédent (R001)	1 936 302,49			1 936 302,49
Affectation au 1068 suite au CA de l'exercice N-1 (C)	667 718,96	667 718,96		667 718,96
Solde des opérations liées à l'exercice N-1 (Solde IV = A + C)	2 604 021,45			2 604 021,45
Couverture de l'annuité de la dette (Solde V = Solde III + Solde IV) Solde positif : annuité de la dette couverte Solde négatif : annuité de la dette non couverte				3 031 182,04

(1) BP+BS+DM + RAR N-1. Le détail est présenté aux états suivants : "Equilibre budgétaire - Dépenses" et "Equilibre budgétaire - Recette"
 (2) Cumul des crédits de l'exercice votés ou reportés
 (3) Mandats et titres émis
 (4) Il s'agit des restes à réaliser établis conformément à la comptabilité d'engagement annuelle

IV – ÉTATS ANNEXÉS

C – ÉTATS ANNEXÉS BUDGÉTAIRES – EQUILIBRE BUDGETAIRE – DEPENSES

DEPENSES A COUVRIR PAR DES RESSOURCES PROPRES

Art. (1)	Libellé (1)	Crédits de l'exercice (BP + BS + DM + RAR N-1)	Réalisations
DEPENSES TOTALES A COUVRIR PAR DES RESSOURCES PROPRES = A + B		180 000,00	179 772,52
16 Emprunts et dettes assimilées (A)		180 000,00	179 772,52
1631	Emprunts obligataires	0,00	0,00
1641	Emprunts en euros	164 500,00	164 421,02
1643	Emprunts en devises	0,00	0,00
16441	Opérations afférentes à l'emprunt	0,00	0,00
1671	Avances consolidées du Trésor	0,00	0,00
1672	Emprunts sur comptes spéciaux du Trésor	0,00	0,00
1678	Autres emprunts et dettes	0,00	0,00
1681	Autres emprunts	15 500,00	15 351,50
1682	Bons à moyen terme négociables	0,00	0,00
1687	Autres dettes	0,00	0,00
Dépenses et transferts à déduire des ressources propres (B)		0,00	0,00
10...	<i>Reprise de dotations, fonds divers et réserves</i>		
10...	Reversement de dotations, fonds divers et réserves		
139	<i>Subv. invest. transférées cpte résultat</i>	0,00	0,00

(1) Détailler les chapitres budgétaires par article conformément au plan de comptes.

IV – ÉTATS ANNEXÉS

C – ÉTATS ANNEXÉS BUDGÉTAIRES – EQUILIBRE BUDGETAIRE – RECETTES

RESSOURCES PROPRES

Art. (1)	Libellé (1)	Crédits de l'exercice (BP + BS + DM + RAR N-1)	Réalisations
RECETTES (RESSOURCES PROPRES) = a + b		955 000,00	III 481 400,11
Ressources propres externes de l'année (a)		160 000,00	143 924,63
10222	FCTVA	135 000,00	138 372,77
10226	Taxe d'aménagement (2)	25 000,00	5 551,86
10227	Versement pour sous densité	0,00	0,00
10228	Autres fonds d'investissement	0,00	0,00
13146	Attributions compensation investissement	0,00	0,00
13156	Attributions compensation investissement	0,00	0,00
13246	Attributions compensation investissement	0,00	0,00
13256	Attributions compensation investissement	0,00	0,00
138	Autres subventions invest. non transf.	0,00	0,00
26...	Participations et créances rattachées		
27...	Autres immobilisations financières		
Ressources propres internes de l'année (b) (3)		795 000,00	337 475,48
15...	Provisions pour risques et charges		
169	Primes de remboursement des obligations	0,00	0,00
26...	Participations et créances rattachées		
27...	Autres immobilisations financières		
28...	Amortissement des immobilisations		
2802	Frais liés à la réalisation de document	7 000,00	2 551,91
28031	Frais d'études	0,00	10 598,83
28041512	Subv. Grpt : Bâtiments, installations	41 000,00	37 006,96
28041582	Autres grpts - Bâtiments et installat°	16 000,00	13 223,47
280422	Privé - Bâtiments et installations	4 000,00	4 000,00
2805	Licences, logiciels, droits similaires	17 000,00	22 568,30
28121	Plantations d'arbres et d'arbustes	2 500,00	634,85
28128	Autres aménagements de terrains	3 000,00	1 719,84
281312	Bâtiments scolaires	3 000,00	0,00
281316	Equipements de cimetière	3 000,00	0,00
281318	Autres bâtiments publics	2 000,00	0,00
281351	Bâtiments publics	4 000,00	0,00

Art. (1)	Libellé (1)	Crédits de l'exercice (BP + BS + DM + RAR N-1)	
28152	Installations de voirie	2 000,00	0,00
281534	Réseaux d'électrification	13 000,00	7 897,11
281538	Autres réseaux	5 000,00	6 170,35
281568	Autre matériel, outillage incendie	0,00	9 065,06
2815731	Matériel roulant	7 000,00	18 929,15
28158	Autres inst.,matériel,outil. techniques	37 000,00	78 672,01
2817534	Réseaux d'électrification (mise à dispo)	3 000,00	926,44
28181	Installations générales, aménagt divers	2 000,00	120,11
281828	Autres matériels de transport	21 000,00	25 977,77
281831	Matériel informatique scolaire	4 000,00	8 406,84
281838	Autre matériel informatique	19 500,00	23 303,22
281841	Matériel de bureau et mobilier scolaire	8 000,00	4 309,57
281848	Autres matériels de bureau et mobiliers	15 000,00	8 882,25
28185	Matériel de téléphonie	2 000,00	2 221,62
28188	Autres immo. corporelles	104 000,00	50 289,82
29...	Dépréciations des immobilisations		
31...	Matières premières (et fournitures) (4)		
33...	En-cours de production de biens (4)		
35...	Stocks de produits (4)		
39...	Dépréciation des stocks et en-cours		
481...	Charges à rép. sur plusieurs exercices		
49...	Dépréciation des comptes de tiers		
59...	Dépréciation des comptes financiers		
024	Produits des cessions d'immobilisations	450 000,00	0,00
021	Virement de la section de fonctionnement	0,00	0,00

(1) Les comptes 15, 169, 26, 27, 28, 29, 39, 481, 49 et 59 sont à détailler conformément au plan de comptes.

(2) Le compte 10226 peut être utilisé uniquement par les communes et les établissements publics à fiscalité propre.

(3) Les comptes 15, 29, 39, 49 et 59 sont présentés uniquement si la collectivité applique le régime des provisions budgétaires.

(4) Les comptes 31, 33 et 35 ne peuvent être utilisés que pour les budgets utilisant la comptabilité de stock. Par conséquent, seuls les budgets retraçant les dépenses et les recettes d'un lotissement ou d'une ZAC peuvent utiliser les comptes susmentionnés.



IV – ÉTATS ANNEXÉS

C – ÉTATS ANNEXÉS BUDGÉTAIRES – AUTORISATIONS DE PROGRAMME

SITUATION DES AUTORISATIONS DE PROGRAMME ET CREDITS DE PAIEMENT

AUTORISATION DE PROGRAMME *		Chapitre (s)	Stocks AP votées disponibles à l'affectation (exercices antérieurs)	AP votées dans l'année	AP affectées non couvertes par des CP réalisés au 01/01/N (1)	Flux d'AP affectées dans l'année (2)	AP affectées annulées (3)	Stock d'AP affectées restant à financer (4) = (1) + (2) - (3)	CP mandatés au budget de l'année N (5)	AP affectées non couvertes par des CP mandatés au 31/12/N (6) = (4) - (5)
Numéro	Libellé									
1	Aménagement du parc nourricier		0,00	2 100 000,00	0,00	14 000,00	0,00	14 000,00	13 176,00	824,00
TOTAL			0,00	2 100 000,00	0,00	14 000,00	0,00	14 000,00	13 176,00	824,00

* Le détail par programme n'est à renseigner qu'à compter des AP votées en 2005.

(1) Il s'agit des AP affectées antérieurement à l'exercice N et non encore entièrement couvertes par les CP des années antérieures.

(2) Il s'agit des AP votées avant ou pendant l'exercice N et affectées pendant celui-ci.

(6) Il s'agit des AP non encore intégralement couvertes à la fin de l'exercice N.

	N-3	N-2	N-1	N
Ratio de couverture des AP affectées (6) / (5)	0,00	0,00	0,00	0,00



IV – ÉTATS ANNEXÉS

C – ÉTATS ANNEXÉS BUDGÉTAIRES – AUTORISATIONS D'ENGAGEMENT

SITUATION DES AUTORISATIONS D'ENGAGEMENT ET CREDITS DE PAIEMENT

AUTORISATION D'ENGAGEMENT *		Chapitre (s)	Stocks AE votées disponibles à l'affectation (exercices antérieurs)	AE votées dans l'année	AE affectées non couvertes par des CP réalisés au 01/01/N (1)	Flux d'AE affectées dans l'année (2)	AE affectées annulées (3)	Stock d'AE affectées restant à financer (4) = (1) + (2) - (3)	CP mandatés au budget de l'année N (5)	AE affectées non couvertes par des CP mandatés au 31/12/N (6) = (4) - (5)
Numéro	Libellé									
TOTAL			0,00	0,00	0,00	0,00	0,00	0,00	0,00	0,00

* Le détail par engagement n'est à renseigner qu'à compter des AE votées en 2005.

(1) Il s'agit des AE affectées antérieurement à l'exercice N et non encore entièrement couvertes par les CP des années antérieures.

(2) Il s'agit des AE votées avant ou pendant l'exercice N et affectées pendant celui-ci.

(6) Il s'agit des AE non encore intégralement couvertes à la fin de l'exercice N.

	N-3	N-2	N-1	N
Ratio de couverture des AE affectées (6) / (5)	0,00	0,00	0,00	0,00

IV – ÉTATS ANNEXÉS

IMPACT DU BUDGET POUR LA TRANSITION ECOLOGIQUE – REPARTITION
NATURE

C3.1

Présentation agrégée par nature

Type de dépense (2)		Total des dépenses (mandatées) (3)	Favorables	Mixtes	Défavorables	Neutres	Non cotées
A105	Subventions d'investissement versées	70 000,00	0,00	0,00	0,00	35 000,00	0,00
A110	Autres immobilisations incorporelles	164 409,04	0,00	0,00	0,00	82 204,52	0,00
A115	Immobilisations incorporelles en cours	0,00	0,00	0,00	0,00	0,00	0,00
A120	Terrains	189 322,96	93 160,29	0,00	0,00	0,00	1 501,19
A125	Constructions	477 641,66	18 648,47	0,00	19 200,00	200 972,36	0,00
A130	Réseaux et installations de voirie	99 889,78	10 767,48	0,00	0,00	39 177,41	0,00
A135	Réseaux divers	11 062,60	0,00	0,00	5 531,30	0,00	0,00
A140	Installations techniques, agencements et matériel	195 771,60	50 976,62	0,00	0,00	46 909,18	0,00
A145	Immobilisations mises en concessions ou affermees	0,00	0,00	0,00	0,00	0,00	0,00
A150	Autres immobilisations corporelles	190 197,84	36 788,94	0,00	538,19	57 771,79	0,00
A155	Immobilisations corporelles en cours	2 440 964,02	37 960,98	0,00	0,00	1 182 521,03	0,00
A165	Immobilisations financières	0,00	0,00	0,00	0,00	0,00	0,00
A225	Opérations pour le compte de tiers	0,00	0,00	0,00	0,00	0,00	0,00
TOTAL		3 839 259,50	248 302,78	0,00	25 269,49	1 644 556,29	1 501,19

AXE 1 : LUTTE CONTRE LE CHANGEMENT CLIMATIQUE (1)

Type de dépense (2)		Total des dépenses (mandatées) (3)	Favorables	Défavorables	Neutres	Non cotées
A105	Subventions d'investissement versées	70 000,00	0,00	0,00	35 000,00	0,00
A110	Autres immobilisations incorporelles	164 409,04	0,00	0,00	82 204,52	0,00
A115	Immobilisations incorporelles en cours	0,00	0,00	0,00	0,00	0,00
A120	Terrains	189 322,96	93 160,29	0,00	0,00	1 501,19
A125	Constructions	477 641,66	18 648,47	19 200,00	200 972,36	0,00
A130	Réseaux et installations de voirie	99 889,78	10 767,48	0,00	39 177,41	0,00
A135	Réseaux divers	11 062,60	0,00	5 531,30	0,00	0,00
A140	Installations techniques, agencements et matériel	195 771,60	50 976,62	0,00	46 909,18	0,00
A145	Immobilisations mises en concessions ou affermées	0,00	0,00	0,00	0,00	0,00
A150	Autres immobilisations corporelles	190 197,84	36 788,94	538,19	57 771,79	0,00
A155	Immobilisations corporelles en cours	2 440 964,02	37 960,98	0,00	1 182 521,03	0,00
A165	Immobilisations financières	0,00	0,00	0,00	0,00	0,00
A225	Opérations pour le compte de tiers	0,00	0,00	0,00	0,00	0,00
TOTAL		3 839 259,50	248 302,78	25 269,49	1 644 556,29	1 501,19

AXE 2 : ADAPTATION AU CHANGEMENT CLIMATIQUE ET PREVENTIION DES RISQUES NATURELS (1)

Type de dépense (2)		Total des dépenses (mandatées) (3)	Favorables	Défavorables	Neutres	Non cotées
A105	Subventions d'investissement versées	0,00	0,00	0,00	0,00	0,00
A110	Autres immobilisations incorporelles	0,00	0,00	0,00	0,00	0,00
A115	Immobilisations incorporelles en cours	0,00	0,00	0,00	0,00	0,00
A120	Terrains	0,00	0,00	0,00	0,00	0,00
A125	Constructions	0,00	0,00	0,00	0,00	0,00
A130	Réseaux et installations de voirie	0,00	0,00	0,00	0,00	0,00
A135	Réseaux divers	0,00	0,00	0,00	0,00	0,00
A140	Installations techniques, agencements et matériel	0,00	0,00	0,00	0,00	0,00
A145	Immobilisations mises en concessions ou affermées	0,00	0,00	0,00	0,00	0,00
A150	Autres immobilisations corporelles	0,00	0,00	0,00	0,00	0,00
A155	Immobilisations corporelles en cours	0,00	0,00	0,00	0,00	0,00
A165	Immobilisations financières	0,00	0,00	0,00	0,00	0,00
A225	Opérations pour compte de tiers	0,00	0,00	0,00	0,00	0,00
TOTAL		0,00	0,00	0,00	0,00	0,00

AXE 3 : GESTION DES RESSOURCES EN EAU (1)

Type de dépense (2)		Total des dépenses (mandatées) (3)	Favorables	Défavorables	Neutres	Non cotées
A105	Subventions d'investissement versées	0,00	0,00	0,00	0,00	0,00
A110	Autres immobilisations incorporelles	0,00	0,00	0,00	0,00	0,00
A115	Immobilisations incorporelles en cours	0,00	0,00	0,00	0,00	0,00
A120	Terrains	0,00	0,00	0,00	0,00	0,00
A125	Constructions	0,00	0,00	0,00	0,00	0,00
A130	Réseaux et installations de voirie	0,00	0,00	0,00	0,00	0,00
A135	Réseaux divers	0,00	0,00	0,00	0,00	0,00
A140	Installations techniques, agencements et matériel	0,00	0,00	0,00	0,00	0,00
A145	Immobilisations mises en concessions ou affermées	0,00	0,00	0,00	0,00	0,00
A150	Autres immobilisations corporelles	0,00	0,00	0,00	0,00	0,00
A155	Immobilisations corporelles en cours	0,00	0,00	0,00	0,00	0,00
A165	Immobilisations financières	0,00	0,00	0,00	0,00	0,00
A225	Opérations pour compte de tiers	0,00	0,00	0,00	0,00	0,00
TOTAL		0,00	0,00	0,00	0,00	0,00

AXE 4 : TRANSITION VERS L'ECONOMIE CIRCULAIRE, GESTION DES DECHETS, PREVENTION DES RISQUES TECHNOLOGIQUES (1)

Type de dépense (2)		Total des dépenses (mandatées) (3)	Favorables	Défavorables	Neutres	Non cotées
A105	Subventions d'investissement versées	70 000,00	0,00	0,00	0,00	0,00
A110	Autres immobilisations incorporelles	164 409,04	0,00	0,00	0,00	0,00
A115	Immobilisations incorporelles en cours	0,00	0,00	0,00	0,00	0,00
A120	Terrains	189 322,96	0,00	0,00	0,00	0,00
A125	Constructions	477 641,66	0,00	0,00	0,00	0,00
A130	Réseaux et installations de voirie	99 889,78	0,00	0,00	0,00	0,00
A135	Réseaux divers	11 062,60	0,00	0,00	0,00	0,00
A140	Installations techniques, agencements et matériel	195 771,60	0,00	0,00	0,00	0,00
A145	Immobilisations mises en concessions ou affermées	0,00	0,00	0,00	0,00	0,00
A150	Autres immobilisations corporelles	190 197,84	0,00	0,00	0,00	0,00
A155	Immobilisations corporelles en cours	2 440 964,02	0,00	0,00	0,00	0,00
A165	Immobilisations financières	0,00	0,00	0,00	0,00	0,00
A225	Opérations pour compte de tiers	0,00	0,00	0,00	0,00	0,00
TOTAL		3 839 259,50	0,00	0,00	0,00	0,00

AXE 5 : LUTTE CONTRE LES POLLUTIONS DE L'AIR ET DES SOLS (1)

Type de dépense (2)		Total des dépenses (mandatées) (3)	Favorables	Défavorables	Neutres	Non cotées
A105	Subventions d'investissement versées	0,00	0,00	0,00	0,00	0,00
A110	Autres immobilisations incorporelles	0,00	0,00	0,00	0,00	0,00
A115	Immobilisations incorporelles en cours	0,00	0,00	0,00	0,00	0,00
A120	Terrains	0,00	0,00	0,00	0,00	0,00
A125	Constructions	0,00	0,00	0,00	0,00	0,00
A130	Réseaux et installations de voirie	0,00	0,00	0,00	0,00	0,00
A135	Réseaux divers	0,00	0,00	0,00	0,00	0,00
A140	Installations techniques, agencements et matériel	0,00	0,00	0,00	0,00	0,00
A145	Immobilisations mises en concessions ou affermées	0,00	0,00	0,00	0,00	0,00
A150	Autres immobilisations corporelles	0,00	0,00	0,00	0,00	0,00
A155	Immobilisations corporelles en cours	0,00	0,00	0,00	0,00	0,00
A165	Immobilisations financières	0,00	0,00	0,00	0,00	0,00
A225	Opérations pour compte de tiers	0,00	0,00	0,00	0,00	0,00
TOTAL		0,00	0,00	0,00	0,00	0,00

AXE 6 : PRESERVATION DE LA BIODIVERSITE, PROTECTION DES ESPACES NATURELS, AGRICOLES ET SYLVICOLES (1)

Type de dépense (2)		Total des dépenses (mandatées) (3)	Favorables	Défavorables	Neutres	Non cotées
A105	Subventions d'investissement versées	35 000,00	0,00	0,00	35 000,00	0,00
A110	Autres immobilisations incorporelles	82 204,52	0,00	0,00	82 204,52	0,00
A115	Immobilisations incorporelles en cours	0,00	0,00	0,00	0,00	0,00
A120	Terrains	94 661,48	93 160,29	0,00	1 501,19	0,00
A125	Constructions	238 820,83	0,00	0,00	238 820,83	0,00
A130	Réseaux et installations de voirie	49 944,89	10 767,48	0,00	39 177,41	0,00
A135	Réseaux divers	5 531,30	0,00	5 531,30	0,00	0,00
A140	Installations techniques, agencements et matériel	97 885,80	0,00	0,00	97 885,80	0,00
A145	Immobilisations mises en concessions ou affermées	0,00	0,00	0,00	0,00	0,00
A150	Autres immobilisations corporelles	95 098,92	960,98	0,00	94 137,94	0,00
A155	Immobilisations corporelles en cours	1 220 482,01	37 960,98	106 193,75	1 076 327,28	0,00
A165	Immobilisations financières	0,00	0,00	0,00	0,00	0,00
A225	Opérations pour compte de tiers	0,00	0,00	0,00	0,00	0,00
TOTAL		1 919 629,75	142 849,73	111 725,05	1 665 054,97	0,00

(1) Les objectifs de transition écologique mentionnés au 1° du IV de l'article 191 de la loi du 29 décembre 2023 correspondent aux six axes de l'article 19 du règlement (UE) 2020/852 du Parlement européen et du Conseil du 18 juin 2020 sur l'établissement d'un cadre visant à favoriser les investissements durables et modifiant le règlement (UE) 2019/2088 du Parlement européen et du Conseil du 27 novembre 2019 sur la publication d'informations en matière de durabilité dans le secteur des services financiers :

Axe 1° atténuation du changement climatique ;

Axe 2° adaptation au changement climatique et prévention des risques naturels ;

Axe 3° gestion des ressources en eau ;

Axe 4° transition vers une économie circulaire, gestion des déchets, prévention des risques technologiques ;

Axe 5° prévention et contrôle des pollutions de l'air et des sols ;

Axe 6° préservation de la biodiversité et protection des espaces naturels, agricoles et sylvicoles.

L'analyse de l'impact environnemental des dépenses visées est réalisée de manière obligatoire :

- à compter de l'exercice 2024 pour l'axe 1° ;

- à compter de l'exercice 2025 pour les axes 1° et 6°.

La cotation selon les autres axes est possible, mais facultative.

(2) Les dépenses pour lesquelles la contribution aux objectifs de transition écologique est présentée obligatoirement sont celles exécutées aux comptes suivants des budgets principaux et des budgets annexes soumis à l'instruction budgétaire et comptable M57 :

- 2031 « Frais d'études »,

- 2111 « Terrains nus »,

- 2115 « Terrains bâtis »,

- 2128 « Autres agencements et aménagements de terrains »,

- 21312 « Bâtiments scolaires »,

- 21318 « Autres bâtiments publics »,

- 21351 « Installations générales, agencements, aménagements des constructions - Bâtiments publics »,

- 21352 « Installations générales, agencements, aménagements des constructions - Bâtiments privés »,

- 2138 « Autres constructions »,

- 2151 « Réseaux de voirie »,

- 2152 « Installations de voirie »,

- 21821 « Matériel et transport ferroviaire »,

- 21828 « Autres matériels de transport »,

- 2312 « Agencements et aménagements de terrains en cours »,

- 2313 « Constructions en cours »,

- 2315 « Installations, matériel et outillage techniques en cours »,

- 2317 « Immobilisations reçues au titre d'une mise à disposition en cours ».

La cotation des autres natures de dépense est possible, mais facultative.

(3) Les dépenses d'investissement pour lesquelles la contribution aux objectifs de transition écologique est présentée s'entendent comme les dépenses réelles exécutées, hors remboursement des annuités d'emprunts à l'exception des remboursements correspondant à la dette liée à la part investissement des marchés de partenariat.

IV – ÉTATS ANNEXÉS

IMPACT DU BUDGET POUR LA TRANSITION ECOLOGIQUE – REPARTITION
FONCTION

C3.2

Présentation agrégée par fonction

Type de dépense (2)		Total des dépenses (mandatées) (3)	Favorables	Mixtes	Défavorables	Neutres	Non cotées
0	Services généraux	724 598,40	59 159,66	0,00	538,19	301 100,16	1 501,19
0-5	Fonds européens	0,00	0,00	0,00	0,00	0,00	0,00
1	Sécurité	26 666,04	2 811,39	0,00	0,00	10 521,63	0,00
2	Enseignement, formation professionnelle et apprentissage	2 311 374,72	13 136,13	0,00	19 200,00	1 123 351,23	0,00
3	Culture, vie sociale, jeunesse, sport et loisirs	92 862,00	0,00	0,00	0,00	46 431,00	0,00
4	Santé et action sociale (hors APA, RSA et régularisation RMI)	10 481,28	0,00	0,00	0,00	5 240,64	0,00
4-3	APA	0,00	0,00	0,00	0,00	0,00	0,00
4-4	RSA – Régularisation des RMI	0,00	0,00	0,00	0,00	0,00	0,00
5	Aménagement des territoires et habitat	286 012,54	98 658,97	0,00	5 531,30	38 816,00	0,00
6	Action économique	0,00	0,00	0,00	0,00	0,00	0,00
7	Environnement	0,00	0,00	0,00	0,00	0,00	0,00
8	Transports	387 264,52	74 536,63	0,00	0,00	119 095,63	0,00
TOTAL		3 839 259,50	248 302,78	0,00	25 269,49	1 644 556,29	1 501,19

AXE 1 : LUTTE CONTRE LE CHANGEMENT CLIMATIQUE (1)

Type de dépense (2)		Total des dépenses (mandatées) (3)	Favorables	Défavorables	Neutres	Non cotées
0	Services généraux	724 598,40	59 159,66	538,19	301 100,16	1 501,19
0-5	Fonds européens	0,00	0,00	0,00	0,00	0,00
1	Sécurité	26 666,04	2 811,39	0,00	10 521,63	0,00
2	Enseignement, formation professionnelle et apprentissage	2 311 374,72	13 136,13	19 200,00	1 123 351,23	0,00
3	Culture, vie sociale, jeunesse, sports et loisirs	92 862,00	0,00	0,00	46 431,00	0,00
4	Santé et action sociale (hors APA, RSA et régularisation RMI)	10 481,28	0,00	0,00	5 240,64	0,00
4-3	APA	0,00	0,00	0,00	0,00	0,00
4-4	RSA – Régularisations des RMI	0,00	0,00	0,00	0,00	0,00
5	Aménagement des territoires et habitat	286 012,54	98 658,97	5 531,30	38 816,00	0,00
6	Action économique	0,00	0,00	0,00	0,00	0,00
7	Environnement	0,00	0,00	0,00	0,00	0,00
8	Transports	387 264,52	74 536,63	0,00	119 095,63	0,00
TOTAL		3 839 259,50	248 302,78	25 269,49	1 644 556,29	1 501,19

AXE 2 : ADAPTATION AU CHANGEMENT CLIMATIQUE ET PREVENTIION DES RISQUES NATURELS (1)

Type de dépense (2)		Total des dépenses (mandatées) (3)	Favorables	Défavorables	Neutres	Non cotées
0	Services généraux	0,00	0,00	0,00	0,00	0,00
0-5	Fonds européens	0,00	0,00	0,00	0,00	0,00
1	Sécurité	0,00	0,00	0,00	0,00	0,00
2	Enseignement, formation professionnelle et apprentissage	0,00	0,00	0,00	0,00	0,00
3	Culture, vie sociale, jeunesse, sports et loisirs	0,00	0,00	0,00	0,00	0,00
4	Santé et action sociale (hors APA, RSA et régularisation RMI)	0,00	0,00	0,00	0,00	0,00
4-3	APA	0,00	0,00	0,00	0,00	0,00
4-4	RSA – Régularisations des RMI	0,00	0,00	0,00	0,00	0,00
5	Aménagement des territoires et habitat	0,00	0,00	0,00	0,00	0,00
6	Action économique	0,00	0,00	0,00	0,00	0,00
7	Environnement	0,00	0,00	0,00	0,00	0,00
8	Transports	0,00	0,00	0,00	0,00	0,00
TOTAL		0,00	0,00	0,00	0,00	0,00

AXE 3 : GESTION DES RESSOURCES EN EAU (1)

Type de dépense (2)		Total des dépenses (mandatées) (3)	Favorables	Défavorables	Neutres	Non cotées
0	Services généraux	0,00	0,00	0,00	0,00	0,00
0-5	Fonds européens	0,00	0,00	0,00	0,00	0,00
1	Sécurité	0,00	0,00	0,00	0,00	0,00
2	Enseignement, formation professionnelle et apprentissage	0,00	0,00	0,00	0,00	0,00
3	Culture, vie sociale, jeunesse, sports et loisirs	0,00	0,00	0,00	0,00	0,00
4	Santé et action sociale (hors APA, RSA et régularisation RMI)	0,00	0,00	0,00	0,00	0,00
4-3	APA	0,00	0,00	0,00	0,00	0,00
4-4	RSA – Régularisations des RMI	0,00	0,00	0,00	0,00	0,00
5	Aménagement des territoires et habitat	0,00	0,00	0,00	0,00	0,00
6	Action économique	0,00	0,00	0,00	0,00	0,00
7	Environnement	0,00	0,00	0,00	0,00	0,00
8	Transports	0,00	0,00	0,00	0,00	0,00
TOTAL		0,00	0,00	0,00	0,00	0,00

AXE 4 : TRANSITION VERS L'ECONOMIE CIRCULAIRE, GESTION DES DECHETS, PREVENTION DES RISQUES TECHNOLOGIQUES (1)

Type de dépense (2)		Total des dépenses (mandatées) (3)	Favorables	Défavorables	Neutres	Non cotées
0	Services généraux	724 598,40	0,00	0,00	0,00	0,00
0-5	Fonds européens	0,00	0,00	0,00	0,00	0,00
1	Sécurité	26 666,04	0,00	0,00	0,00	0,00
2	Enseignement, formation professionnelle et apprentissage	2 311 374,72	0,00	0,00	0,00	0,00
3	Culture, vie sociale, jeunesse, sports et loisirs	92 862,00	0,00	0,00	0,00	0,00
4	Santé et action sociale (hors APA, RSA et régularisation RMI)	10 481,28	0,00	0,00	0,00	0,00
4-3	APA	0,00	0,00	0,00	0,00	0,00
4-4	RSA – Régularisations des RMI	0,00	0,00	0,00	0,00	0,00
5	Aménagement des territoires et habitat	286 012,54	0,00	0,00	0,00	0,00
6	Action économique	0,00	0,00	0,00	0,00	0,00
7	Environnement	0,00	0,00	0,00	0,00	0,00
8	Transports	387 264,52	0,00	0,00	0,00	0,00
TOTAL		3 839 259,50	0,00	0,00	0,00	0,00

AXE 5 : LUTTE CONTRE LES POLLUTIONS DE L'AIR ET DES SOLS (1)

Type de dépense (2)		Total des dépenses (mandatées) (3)	Favorables	Défavorables	Neutres	Non cotées
0	Services généraux	0,00	0,00	0,00	0,00	0,00
0-5	Fonds européens	0,00	0,00	0,00	0,00	0,00
1	Sécurité	0,00	0,00	0,00	0,00	0,00
2	Enseignement, formation professionnelle et apprentissage	0,00	0,00	0,00	0,00	0,00
3	Culture, vie sociale, jeunesse, sports et loisirs	0,00	0,00	0,00	0,00	0,00
4	Santé et action sociale (hors APA, RSA et régularisation RMI)	0,00	0,00	0,00	0,00	0,00
4-3	APA	0,00	0,00	0,00	0,00	0,00
4-4	RSA – Régularisations des RMI	0,00	0,00	0,00	0,00	0,00
5	Aménagement des territoires et habitat	0,00	0,00	0,00	0,00	0,00
6	Action économique	0,00	0,00	0,00	0,00	0,00
7	Environnement	0,00	0,00	0,00	0,00	0,00
8	Transports	0,00	0,00	0,00	0,00	0,00
TOTAL		0,00	0,00	0,00	0,00	0,00

AXE 6 : PRESERVATION DE LA BIODIVERSITE, PROTECTION DES ESPACES NATURELS, AGRICOLES ET SYLVICOLES (1)

Type de dépense (2)		Total des dépenses (mandatées) (3)	Favorables	Défavorables	Neutres	Non cotées
0	Services généraux	362 299,20	17 146,30	0,00	345 152,90	0,00
0-5	Fonds européens	0,00	0,00	0,00	0,00	0,00
1	Sécurité	13 333,02	0,00	0,00	13 333,02	0,00
2	Enseignement, formation professionnelle et apprentissage	1 155 687,36	0,00	106 193,75	1 049 493,61	0,00
3	Culture, vie sociale, jeunesse, sports et loisirs	46 431,00	0,00	0,00	46 431,00	0,00
4	Santé et action sociale (hors APA, RSA et régularisation RMI)	5 240,64	0,00	0,00	5 240,64	0,00
4-3	APA	0,00	0,00	0,00	0,00	0,00
4-4	RSA – Régularisations des RMI	0,00	0,00	0,00	0,00	0,00
5	Aménagement des territoires et habitat	143 006,27	98 658,97	5 531,30	38 816,00	0,00
6	Action économique	0,00	0,00	0,00	0,00	0,00
7	Environnement	0,00	0,00	0,00	0,00	0,00
8	Transports	193 632,26	27 044,46	0,00	166 587,80	0,00
TOTAL		1 919 629,75	142 849,73	111 725,05	1 665 054,97	0,00

(1) Les objectifs de transition écologique mentionnés au 1° du IV de l'article 191 de la loi du 29 décembre 2023 correspondent aux six axes de l'article 19 du règlement (UE) 2020/852 du Parlement européen et du Conseil du 18 juin 2020 sur l'établissement d'un cadre visant à favoriser les investissements durables et modifiant le règlement (UE) 2019/2088 du Parlement européen et du Conseil du 27 novembre 2019 sur la publication d'informations en matière de durabilité dans le secteur des services financiers :

Axe 1° atténuation du changement climatique ;

Axe 2° adaptation au changement climatique et prévention des risques naturels ;

Axe 3° gestion des ressources en eau ;

Axe 4° transition vers une économie circulaire, gestion des déchets, prévention des risques technologiques ;

Axe 5° prévention et contrôle des pollutions de l'air et des sols ;

Axe 6° préservation de la biodiversité et protection des espaces naturels, agricoles et sylvicoles.

L'analyse de l'impact environnemental des dépenses visées est réalisée de manière obligatoire :

- à compter de l'exercice 2024 pour l'axe 1° ;

- à compter de l'exercice 2025 pour les axes 1° et 6°.

La cotation selon les autres axes est possible, mais facultative.

(2) Les dépenses pour lesquelles la contribution aux objectifs de transition écologique est présentée obligatoirement sont celles exécutées aux comptes suivants des budgets principaux et des budgets annexes soumis à l'instruction budgétaire et comptable M57 :

- 2031 « Frais d'études »,

- 2111 « Terrains nus »,

- 2115 « Terrains bâtis »,

- 2128 « Autres agencements et aménagements de terrains »,

- 21312 « Bâtiments scolaires »,

- 21318 « Autres bâtiments publics »,

- 21351 « Installations générales, agencements, aménagements des constructions - Bâtiments publics »,

- 21352 « Installations générales, agencements, aménagements des constructions - Bâtiments privés »,

- 2138 « Autres constructions »,

- 2151 « Réseaux de voirie »,

- 2152 « Installations de voirie »,

- 21821 « Matériel et transport ferroviaire »,

- 21828 « Autres matériels de transport »,

- 2312 « Agencements et aménagements de terrains en cours »,

- 2313 « Constructions en cours »,

- 2315 « Installations, matériel et outillage techniques en cours »,

- 2317 « Immobilisations reçues au titre d'une mise à disposition en cours ».

La cotation des autres natures de dépense est possible, mais facultative.

(3) Les dépenses d'investissement pour lesquelles la contribution aux objectifs de transition écologique est présentée s'entendent comme les dépenses réelles exécutées, hors remboursement des annuités d'emprunts à l'exception des remboursements correspondant à la dette liée à la part investissement des marchés de partenariat.

IV – ÉTATS ANNEXÉS

D - AUTRES ÉLÉMENTS D'INFORMATION – ÉTATS DE RÉPARTITION DE LA TEOM –
INVESTISSEMENT

(COMMUNES ET GROUPEMENTS DE 10 000 HABITANTS ET PLUS, article L. 2313-1)

SECTION D'INVESTISSEMENT – DEPENSES

DEPENSES (1)		
Article (2)	Libellé (2)	Montant
	Remboursement d'emprunts et dettes assimilées	0,00
	Acquisitions d'immobilisations	0,00
	Opérations d'équipement (1 ligne par opération)	0,00
	Autres dépenses éventuelles	0,00
	Opérations pour compte de tiers (1 ligne par opération)	0,00
	Total des dépenses réelles	0,00
040	Opérations ordre transf. entre sections	0,00
041	Opérations patrimoniales	0,00
	Total des dépenses d'ordre	0,00
	TOTAL GENERAL	0,00

SECTION D'INVESTISSEMENT – RECETTES

RECETTES (1)		
Article (2)	Libellé (2)	Montant
	Souscription d'emprunts et dettes assimilées	0,00
	Dotations et subventions reçues	0,00
	Autres recettes éventuelles	0,00
	Opérations pour compte de tiers (1 ligne par opération)	0,00
	Total des recettes réelles	0,00
040	Opérations ordre transf. entre sections	0,00
041	Opérations patrimoniales	0,00
	Total des recettes d'ordre	0,00
	TOTAL GENERAL	0,00

(1) Compléter par : « Service de distribution de l'eau » ou « Service d'assainissement » dans la mesure où il faut établir un état par

(2) Détailler les chapitres budgétaires par article conformément au plan de comptes appliqué par la commune ou l'établissement

IV – ÉTATS ANNEXÉS

D - AUTRES ÉLÉMENTS D'INFORMATION – ÉTATS DE RÉPARTITION DE LA TEOM -
FONCTIONNEMENT

(COMMUNES ET GROUPEMENTS DE 10 000 HABITANTS ET PLUS, article L. 2313-1)

SECTION DE FONCTIONNEMENT – DEPENSES

DEPENSES (1)		
Article (2)	Libellé (2)	Montant
011	Charges à caractère général	16 826,41
6284	Redevances pour services rendus	16 826,41
012	Charges de personnel et frais assimilés	0,00
65	Autres charges de gestion courante	0,00
66	Charges financières	0,00
67	Charges spécifiques	0,00
68	Dotations aux provisions, dépréciations (3)	0,00
014	Atténuations de produits	0,00
Total des dépenses réelles		16 826,41
042	Opérations ordre transf. entre sections	0,00
043	Opérations ordre intérieur de la section	0,00
Total des dépenses d'ordre		0,00
TOTAL GENERAL		16 826,41

SECTION DE FONCTIONNEMENT – RECETTES

RECETTES (1)		
Article (2)	Libellé (2)	Montant
Recettes issues de la TEOM		0,00
Dotations et participations reçues		0,00
Autres recettes de fonctionnement éventuelles		0,00
70	Prod. services, domaine, ventes diverses	0,00
75	Autres produits de gestion courante	0,00
76	Produits financiers	0,00
77	Produits spécifiques	0,00
78	Reprises amort., dépréciations, prov. (3)	0,00

RECETTES (1)		
Article (2)	Libellé (2)	
013	Atténuations de charges	0,00
Total des recettes réelles		0,00
042	Opérations ordre transf. entre sections	0,00
043	Opérations ordre intérieur de la section	0,00
Total des recettes d'ordre		0,00
TOTAL GENERAL		0,00

(1) Compléter par : « Service de distribution de l'eau » ou « Service d'assainissement » dans la mesure où il faut établir un état par service.

(2) Détailler les chapitres budgétaires par article conformément au plan de comptes appliqué par la commune ou l'établissement.

(3) Si la commune ou l'établissement a opté pour les provisions semi-budgétaires.



IV – ÉTATS ANNEXÉS

ELEMENTS DU BILAN

**ETAT DE VENTILATION DES DEPENSES ET RECETTES DES SERVICES D'EAU ET
D'ASSAINISSEMENT – SECTION DE FONCTIONNEMENT**

D7.1

Cet état ne contient pas d'information.



IV – ÉTATS ANNEXÉS

ELEMENTS DU BILAN

**ETAT DE VENTILATION DES DEPENSES ET RECETTES DES SERVICES D'EAU ET
D'ASSAINISSEMENT – SECTION D'INVESTISSEMENT**

D7.2

Cet état ne contient pas d'information.

État des Contrôles du Compte Financier

L'état des contrôles du compte financier ne fait pas apparaître d'anomalie sur le périmètre des contrôles effectués portant sur la cohérence des états patrimoniaux et la concordance de l'exécution budgétaire.


Exercice 2025

Envoyé en préfecture le 05/05/2026

Reçu en préfecture le 05/05/2026

Publié le 05/05/2026

ID : 080-218001576-20260429-DL2_29AVRIL2026-DE



V – ARRETE ET SIGNATURES**ARRETE ET SIGNATURES**

Date d'édition : 25/02/2026

Comptable(s)

Mme Flore GASNOT

du 01/09/2025

M SERGE RUSSO

du 01/01/2025

Ayant exercé au cours de la gestion

au 25/02/2026

au 31/08/2025

Vu et certifié par le comptable supérieur ou son délégué qui déclare que le présent compte est exact en ses résultats.

Observations :**KINS Aurore (1018021235-0), Inspecteur divisionnaire FiP hors classe****A DRFiP DE PICARDIE ET DE LA S..., le 26/02/2026**

Le comptable soussigné affirme véritable, sous les peines de droit, le présent compte.

GASNOT Flore (1002405324-0), CSC des Finances Publiques de 2ème catégorie**A GRAND AMIENS ET AMENDES, le 26/02/2026**

Vu par l'ordonnateur ou son délégué qui certifie que le présent compte a été voté le 29/04/2026 par l'organe délibérant.

TELLIEZ STEPHANE (stelliez1-xt), maire**A CAMON, le 04/05/2026**