



REPUBLIQUE FRANÇAISE

Commune : VILLE DE CAMON (M57) (1)

(2) RELATIF AU BUDGET PRINCIPAL DE

Numéro SIRET : 21800157600014

POSTE COMPTABLE : CFP GRAND AMIENS

M. 57

Compte financier unique

Voté par nature

BUDGET : VILLE DE CAMON - BUDGET GENERAL (3)

ANNEE 2022

(1) Indiquer soit le nom de la collectivité, soit le libellé de l'établissement, soit le nom du syndicat mixte relevant de l'article L. 5721-2 du CGCT.

(2) Libellée du budget principal s'il s'agit d'un budget annexe

(3) Indiquer le budget concerné : budget principal ou libellé du budget annexe.



Sommaire

I - Informations générales et synthétiques

A - Informations statistiques, fiscales et financières	4
B1 - Présentation générale du compte financier - Vue d'ensemble	5
B2 - Détermination du résultat cumulé à la fin de l'exercice	6
B3.1 - Liste des organismes de regroupement	7
B3.2 - Liste des établissements publics créés	8
B3.3 - Liste des services individualisés dans un budget annexe	9
C1 - Détail des restes à réaliser - Dépenses	10
C2 - Détail des restes à réaliser - Recettes	11
D - Bilan synthétique	12
E - Compte de résultat synthétique	13
F - Taux des contributions et produits afférents	15

II - Exécution budgétaire

A - Modalités de vote du budget	16
A1.1 - Dépenses d'investissement - Vue d'ensemble	17
A1.2 - Recettes d'investissement - Vue d'ensemble	18
A2.1 - Dépenses de fonctionnement - Vue d'ensemble	19
A2.2 - Recettes de fonctionnement - Vue d'ensemble	20
B1 - Dépenses d'investissement - Vue détaillée	21
B2 - Recettes d'investissement - Vue détaillée	25
C1 - Opérations d'équipement - Détail des chapitres et articles	29
D1 - Dépenses de fonctionnement - Vue détaillée	30
D2 - Recettes de fonctionnement - Vue détaillée	36

III - Etats financiers

A - Bilan (en euros)	40
B - Compte de résultat (en euros)	44
C - Annexe	46

IV - Etats annexés

A - Présentation croisée et agrégée

A1 - Présentation croisée, section d'investissement - Vue d'ensemble	47
A2 - Présentation croisée, section de fonctionnement - Vue d'ensemble	49
A3 - Présentation agrégée du budget principal et des budgets annexes	51

B - Etats annexés patrimoniaux

B1.1 - Etat de la dette - Détail des crédits de trésorerie	Sans Objet
B1.2 - Etat de la dette - Répartition par nature de dette	53
B1.3 - Etat de la dette - Répartition par structure de taux	57
B1.4 - Etat de la dette - Typologie de la répartition de l'encours	58
B1.5 - Etat de la dette - Détail des opérations de couverture	Sans Objet
B1.6 - Etat de la dette - Remboursement anticipé d'emprunts avec refinancement	59
B1.7 - Etat de la dette - Emprunts renégociés au cours de l'année N	60
B1.8 - Etat de la dette - Dette pour financer l'emprunt d'un autre organisme	61
B1.9 - Etat de la dette - Autres dettes	Sans Objet
B2 - Méthodes utilisées pour les amortissements	62
B3.1 - Etat des provisions constituées	Sans Objet
B4 - Etat des charges transférées	Sans Objet
B5 - Détail des chapitres d'opérations pour comptes de tiers	Sans Objet
B6 - Prêts	Sans Objet
B7.1 - Etat des emprunts garantis	63
B7.2 - Calcul du ratio d'endettement relatif aux emprunts garantis	65
B8.1.1 - Liste des concours attribués à des tiers en nature ou en subventions	66
B8.2 - Etat des contrats de crédit-bail	Sans Objet
B8.3 - Etat des contrats de partenariat public-privé	Sans Objet
B8.4 - Etat des autres engagements donnés	Sans Objet
B8.5 - Etat des engagements reçus	Sans Objet
B9 - Etat du personnel	67
B10 - Liste des organismes dans lesquels la collectivité a pris un engagement financier	Sans Objet
B15.1 - Etat de ventilation des dépenses liées à la gestion de la crise sanitaire du COVID-19 - Fonctionnement	70
B15.2 - Etat de ventilation des dépenses liées à la gestion de la crise sanitaire du COVID-19 - Investissement	71

C - Etats annexés budgétaires



C1.1 - Equilibre budgétaire - Dépenses

C1.2 - Equilibre budgétaire - Recettes

C2.1 - Situation des AP

C2.2 - Situation des AE

D - Autres éléments d'information

D1 - Etat des recettes grevées d'affectation spéciale

D2.1 - Liste des services assujettis à la TVA et non érigés en budget annexe

D5 - Gestion des fonds européens

D7 - Actions de formation des élus

D8 - Etat relatif aux ressources et dépenses de la formation professionnelle des jeunes

D10 - Identification des flux croisés

D11.1 - Etats de la répartition de la TEOM - Investissement

D11.2 - Etats de la répartition de la TEOM - Fonctionnement

V - Arrêté et signatures

A - Arrêté et signatures

Sans Objet

Sans Objet

Sans Objet

Sans Objet

Sans Objet

Sans Objet

Sans Objet

Sans Objet

75

76

79

Préciser, pour chaque annexe, si l'état est joint ou sans objet.

Dans l'ensemble des tableaux, les cases grisées ne doivent pas être remplies.

Conformément à l'instruction budgétaire et comptable, il convient de mentionner que :

dans la présentation croisée, la rubrique fonctionnelle 01 – Opérations non ventilables comprend les impôts et taxes non affectés, les dotations et participations, la dette et les opérations financières, les opérations patrimoniales en investissement, les frais de fonctionnement des groupes d'élus en fonctionnement ;

les opérations d'ordre doivent figurer en italique.

(1) A utiliser également pour les collectivités de moins de 3500 habitants qui opteraient pour le régime des AP-AE de l'article L.5217-10-7 du CGCT après avoir adopté un règlement budgétaire et financier conformément à l'article L. 5217-10-9 et avant l'adoption de son budget primitif. Si la collectivité opte pour ce régime, la collectivité ne renseigne pas les annexes C2.3 et C2.4 de la partie IV « Annexes ». Les projets de dotations d'AP-AE inscrits sur les annexes B1 et B2 de la partie II apparaissent alors dans les états de la partie III « Vote du budget », sinon les montants dans les champs AP-AE sont par convention de 0

I – INFORMATIONS GENERALES ET SYNTHÉTIQUES
INFORMATIONS STATISTIQUES, FISCALES ET FINANCIERES

Informations statistiques

	Valeurs
Population totale	4441

Informations fiscales (N-2)

	Collectivité
Indicateur de ressources fiscales ou potentiel fiscal par habitant (1)	4455083

Ratios de niveau

	Valeurs
1 Dépenses réelles de fonctionnement / population	767.44
2 Recettes réelles de fonctionnement / population	919.26
3 Dépenses d'équipement brut / population	325.59
4 Encours de dette / population (2)	440.83
5 DGF / population	79.75

Ratios de structure et d'analyse financière

	Valeurs
6 Dépenses de personnel / dépenses réelles de fonctionnement (3)	62,9
7 Dépenses réelles de fonctionnement et remboursement annuel de la dette en capital / recettes réelles de fonctionnement (3)	0,93
8 Taux d'épargne brute (Epargne brute / recettes réelles de fonctionnement) (2) (3)	0,16
9 Taux d'épargne nette (Epargne brute – remboursement annuel de la dette en capital) / recettes réelles de fonctionnement)	0,12
10 Ratio d'endettement (Encours de la dette / recettes réelles de fonctionnement) (2) (3)	0,45
11 Capacité de désendettement (encours de dette / épargne brute) (2) (3)	2,71

(1) A renseigner selon les dispositions législatives et réglementaires applicables à la collectivité. Informations comprises dans la fiche de répartition de la DGF de l'exercice N-1, établie sur la base des informations N-2 (transmise par les services préfectoraux).

(2) Les ratios s'appuyant sur l'encours de la dette se calculent à partir du montant de la dette au 1^{er} janvier N.

(3) Pour les syndicats mixtes, seules ces données sont à renseigner.

I – INFORMATIONS GENERALES ET SYNTHÉTIQUES
PRESENTATION GENERALE DU COMPTE FINANCIER – VUE D'ENSEMBLE

Détermination du résultat cumulé à la fin de l'exercice N					
			Investissement	Fonctionnement	Total cumulé
Recettes	Prévision budgétaire totale	A	2 322 787,18	3 767 792,00	6 090 579,18
	Recettes réalisées (1)	B	2 220 217,93	4 122 252,68	6 342 470,61
	Restes à réaliser	C	175 185,00	0,00	175 185,00
Dépenses	Autorisation budgétaire totale	D	3 333 060,06	3 967 792,00	7 300 852,06
	Dépenses réalisées (1)	E	1 687 876,15	3 615 678,11	5 303 554,26
	Restes à réaliser	F	672 916,00	0,00	672 916,00
Différences entre les titres et les mandats	Solde des réalisations de l'exercice (+/-)	G = B – E	532 341,78	506 574,57	1 038 916,35
Résultats antérieurs reportés	Résultats antérieurs reportés (+/-)	H	1 010 272,88	200 000,00	1 210 272,88
Solde (investissement) ou résultat de clôture (fonctionnement)	Excédent /déficit	G + H	1 542 614,66	706 574,57	2 249 189,23
Différence entre les restes à réaliser	Restes à réaliser (+/-)	I = C - F	-497 731,00	0,00	-497 731,00
Résultat cumulé	Excédent /déficit	G + H + I	1 044 883,66	706 574,57	1 751 458,23

(1) Les recettes réalisées et les dépenses réalisées concernent les opérations réelles et les opérations d'ordre

I – INFORMATIONS GENERALES ET SYNTHÉTIQUES

DETERMINATION DU RESULTAT CUMULE A LA FIN DE L'EXERCICE

Section de fonctionnement	Montant
A Solde des réalisations de l'exercice N précédé du signe + (excédent) ou – (déficit)	506 574,57
B Résultats antérieurs reportés Ligne 002 du compte financier N Précédé du signe + (excédent) ou – (déficit)	200 000,00
C Résultat de clôture de la section de fonctionnement (a) = A+B	706 574,57
Section d'investissement	
D Solde des réalisations de l'exercice N précédé du signe + (excédent) ou – (déficit)	532 341,78
E Résultats antérieurs reportés Ligne 001 du compte financier N Précédé du signe + (excédent) ou – (déficit)	1 010 272,88
F Solde d'exécution de la section d'investissement N F = D+E, précédé de + ou -	1 542 614,66
G Solde des restes à réaliser d'investissement N (b)	-497 731,00
H Solde cumulé de la section d'investissement H (=F+G) NB : en cas de solde négatif, il s'agit d'un besoin de financement à couvrir obligatoirement par l'affectation du résultat de fonctionnement	1 044 883,66

(a) en cas de déficit reporté de la section de fonctionnement, il n'y a pas d'affectation

(b) le solde des restes à réaliser de la section de fonctionnement n'est pas pris en compte pour l'affectation du résultat de fonctionnement. Le solde est reporté au budget de reprise après le vote du compte financier.



I – INFORMATIONS GENERALES ET SYNTHÉTIQUES

LISTE DES ORGANISMES DE GROUPEMENT AUXQUELS ADHÈRE LA COLLÉCTIVITÉ

Désignation des organismes	Date d'adhésion	Mode de participation (1)	Montant du financement
Syndicats mixtes (article L. 5721-2 du CGCT)			
EPCI			
Amiens Métropole	01/01/2000	FPU	0,00
Autres organismes de regroupement			

(1) Indiquer si le financement est fait par TPZ, TPU, TPU + fiscalité additionnelle ou sans fiscalité propre.



I – INFORMATIONS GENERALES ET SYNTHÉTIQUES
LISTE DES ÉTABLISSEMENTS PUBLICS CRÉÉS

Catégorie d'établissement (1)	Intitulé / objet de l'établissement	Date de création	Date de délibération	Nature de l'activité (SPIC/SPA)	TVA (oui / non)
-------------------------------	-------------------------------------	------------------	----------------------	---------------------------------	-----------------

(1) Il s'agit de recenser les établissements publics créés par la collectivité pour l'exploitation directe d'un service public relevant de sa compétence.

Pour rappel, la collectivité a l'obligation de constituer une régie si le service concerné est de nature industrielle et commerciale (cf. article L. 1412-1 du CGCT) ou la faculté de constituer une régie si le service concerné est de nature administrative et n'est pas de ceux qui, par leur nature ou par la loi, ne peuvent être assurés que par la collectivité elle-même (cf. article L. 1412-2 du CGCT).

Les régies ainsi créées peuvent, au choix de la collectivité, être dotées :

- soit de la personnalité morale et de l'autonomie financière ;
- soit de la seule autonomie financière.

Cependant, il convient de préciser que seules les régies dotées de la personnalité morale et de l'autonomie financière sont dénommées établissement public et doivent être recensées dans cet état.



I – INFORMATIONS GENERALES ET SYNTHÉTIQUES
LISTE DES SERVICES INDIVIDUALISÉS DANS UN BUDGET ANNEXE

Catégorie de services (1)	Intitulé / objet du service	Date de création	Date de délibération	N° SIRET	Nature de l'activité (SPIC/SPA)	TVA (oui / non)
---------------------------	-----------------------------	------------------	----------------------	----------	---------------------------------	-----------------

(1) Exemples de catégories : régie à seule autonomie financière, opérations d'aménagement, service social et médico-social.

I – INFORMATIONS GENERALES ET SYNTHÉTIQUES
EXECUTION DU BUDGET – RAR DEPENSES
DETAIL DES RESTES A REALISER N EN DEPENSES (1)

Chap. / art. (2)	Libellé	Dépenses engagées non mandatées
SECTION D'INVESTISSEMENT – TOTAL		(I) 672 916,00
018	RSA	0,00
10	Dotations, fonds divers et réserves	0,00
13	Subventions d'investissement (3)	0,00
16	Emprunts et dettes assimilées	0,00
18	Cpte de liaison : affectation (BA,régie)	0,00
20	Immobilisations incorporelles (sauf le 204) (3)	82 512,00
204	Subventions d'équipement versées (3)	0,00
21	Immobilisations corporelles (3)	507 303,00
22	Immobilisations reçues en affectation (3)	0,00
23	Immobilisations en cours (3)	83 101,00
26	Participations et créances rattachées	0,00
27	Autres immobilisations financières (3)	0,00
45	Chapitres d'opérations pour compte de tiers	0,00
SECTION DE FONCTIONNEMENT – TOTAL		(II) 0,00
011	Charges à caractère général (4)	0,00
012	Charges de personnel et frais assimilés (4)	0,00
014	Atténuations de produits	0,00
016	APA	0,00
017	RSA / Régularisations de RMI	0,00
65	Autres charges de gestion courante (4)	0,00
6586	Frais fonctionnement des groupes d'élus	0,00
66	Charges financières	0,00
67	Charges spécifiques (4)	0,00

(1) Il s'agit des restes à réaliser établis conformément à la comptabilité d'engagement annuelle. Ces restes à réaliser seront repris au BP ou au BS N+1.

(2) Suivant le niveau de vote retenu par l'assemblée délibérante.

(3) Hors dépenses imputées au chapitre 018.

(4) Hors dépenses imputées aux chapitres 016 et 017.

I – INFORMATIONS GENERALES ET SYNTHÉTIQUES
EXECUTION DU BUDGET – RAR RECETTES
DETAIL DES RESTES A REALISER N EN RECETTES (1)

Chap. / art. (2)	Libellé	Titres restant à émettre
SECTION D'INVESTISSEMENT – TOTAL		(III) 175 185,00
018	RSA	0,00
024	Produits des cessions d'immobilisations	0,00
10	Dotations, fonds divers et réserves	0,00
13	Subventions d'investissement (reçues) (3)	175 185,00
16	Emprunts et dettes assimilées	0,00
18	Cpte de liaison : affectation (BA,régie)	0,00
20	Immobilisations incorporelles (sauf 204) (3)	0,00
204	Subventions d'équipement versées (3)	0,00
21	Immobilisations corporelles (3)	0,00
22	Immobilisations reçues en affectation (3)	0,00
23	Immobilisations en cours (3)	0,00
26	Participations et créances rattachées	0,00
27	Autres immobilisations financières (3)	0,00
45	Chapitres d'opérations pour compte de tiers	0,00
SECTION DE FONCTIONNEMENT – TOTAL		(IV) 0,00
70	Prod. services, domaine, ventes diverses	0,00
73	Impôts et taxes	0,00
731	Fiscalité locale	0,00
74	Dotations et participations (4)	0,00
75	Autres produits de gestion courante (4)	0,00
013	Atténuations de charges (4)	0,00
016	APA	0,00
017	RSA / Régularisations de RMI	0,00
76	Produits financiers	0,00
77	Produits spécifiques (4)	0,00

(1) Il s'agit des restes à réaliser établis conformément à la comptabilité d'engagement annuelle. Ces restes à réaliser seront repris au BP ou au BS N+1.

(2) Suivant le niveau de vote retenu par l'assemblée délibérante.

(3) Hors recettes imputées au chapitre 018.

(4) Hors recettes imputées aux chapitres 016 et 017.

I – INFORMATIONS GÉNÉRALES ET SYNTHÉTIQUES


Bilan synthétique (en milliers d'euros)

ACTIF NET (1)	Total	FONDS PROPRES ET PASSIF	Total
ACTIF IMMOBILISÉ		FONDS PROPRES	
Immobilisations incorporelles (nettes)		Apports et subventions d'investissement	16 462,51
Subventions d'investissement versées	464,63	Neutralisations et régularisations	1 860,02
Autres immobilisations incorporelles	142,68	Réserves	19 351,98
Immobilisations corporelles (nettes)		Report à nouveau	200,00
Terrains	1 720,94	Résultat de l'exercice	506,57
Constructions	10 524,07	Droits du concédant, de l'affermant, de l'affectant et du remettant	8,59
Réseaux et installations de voirie	14 373,49	TOTAL FONDS PROPRES (I)	38 389,68
Réseaux divers	1 063,36	PASSIF	
Installations techniques, agencements et matériel	567,76	TOTAL PROVISIONS POUR RISQUES ET CHARGES (1)	
Immobilisations mises en concessions ou affermées	318,48	DETTES FINANCIÈRES	
Autres	466,84	Emprunts obligataires	
Immobilisations corporelles en cours	3 108,30	Emprunts souscrits auprès des établissements de crédit	1 739,70
Droits de retour relatifs aux biens mis à disposition ou affectés	5 211,82	Dettes financières et autres emprunts	90,06
Immobilisations financières (nettes)	2,12	TOTAL DETTES FINANCIÈRES (2)	1 829,76
TOTAL ACTIF IMMOBILISÉ (I)	37 964,50	DETTES NON FINANCIÈRES	
ACTIF CIRCULANT		Dettes fournisseurs et comptes rattachés	31,23
Stocks		Autres dettes non financières	7,82
Créances	144,45	Produits constatés d'avance	
Charges constatées d'avance		TOTAL DETTES NON FINANCIÈRES (3)	39,04
Trésorerie	2 150,20	TOTAL TRÉSORERIE (4)	
TOTAL ACTIF CIRCULANT (II)	2 294,65	TOTAL PASSIF (II) = (1+2+3+4)	1 868,81
Comptes de régularisation (III)	0,16	Comptes de régularisation (III)	0,82
Écarts de conversion actif (IV)		Écarts de conversion passif (IV)	
TOTAL GÉNÉRAL (I + II + III + IV)	40 259,31	TOTAL GÉNÉRAL (I + II + III + IV)	40 259,31

[1] Déduction faite des amortissements et des dépréciations

I – INFORMATIONS GÉNÉRALES ET SYNTHÉTIQUES**Compte de résultat synthétique (en milliers d'euros)**

POSTES	Exercice N	Exercice N-1
PRODUITS DE FONCTIONNEMENT		
PRODUITS SANS CONTREPARTIE DIRECTE (ou subventions et produits assimilés)		
Dotations de l'état	414,31	431,63
Participations	302,28	288,72
Compensations, autres attributions et autres participations	110,10	107,61
Dons et legs		
Impôts et taxes	2 810,34	2 655,43
PRODUITS AVEC CONTREPARTIE DIRECTE		
Ventes de biens ou prestations de services	280,61	262,23
Produits des cessions d'actifs	0,50	0,05
Autres produits de gestion	66,38	31,92
Production stockée et immobilisée	39,83	38,13
AUTRES PRODUITS		
Reprises sur amortissement, dépréciations, provisions et transferts de charges	1,43	1,45
Reprises du financement rattaché à un actif		
Neutralisation des amortissements, dépréciations et provisions		32,65
Neutralisation des moins-values de cession		
TOTAL PRODUITS DE FONCTIONNEMENT (I)	4 025,77	3 849,82
CHARGES DE FONCTIONNEMENT		
Achats et charges externes	943,34	875,44
Charges de personnel	1 997,62	1 854,74
Indemnités des élus (et membres du CESR)	128,80	126,71
Autres charges de fonctionnement (dont pertes sur créances irrécouvrables)	0,98	4,14
Impôts et taxes	75,09	72,72
Dotations aux amortissements, dépréciations, provisions	206,99	238,96
Valeurs nettes comptables des éléments d'actifs cédés	0,50	
Neutralisation des dépréciations et provisions		
Neutralisation des plus-values de cession		0,05
TOTAL CHARGES DE FONCTIONNEMENT (II)	3 353,33	3 172,76

Exercice 2022	
Envoyé en préfecture le 06/04/2023	
Reçu en préfecture le 06/04/2023	
Publié le 07/04/2023	
ID : 080-218001576-20230403-DL3B_3AVRIL2023-DE	

I – INFORMATIONS GÉNÉRALES ET SYNTHÉTIQUES**Compte de résultat synthétique (en milliers d'euros)**

POSTES	Exercice N	Exercice N-1
CHARGES D'INTERVENTION		
Dispositifs d'intervention pour compte propre	114,13	74,33
Autres charges	30,02	26,59
TOTAL CHARGES D'INTERVENTION (III)	144,16	100,92
PRODUITS (ou CHARGES) NETS DE L'ACTIVITE (IV = I - II - III)	528,29	576,14
TOTAL PRODUITS FINANCIERS (V)	0,03	0,01
TOTAL CHARGES FINANCIERES (VI)	21,74	27,14
PRODUITS (ou CHARGES) FINANCIERS NETS (VII = V - VI)	-21,71	-27,13
RESULTAT DE L'EXERCICE (VIII = IV + VII)	506,57	549,01

I – INFORMATIONS GÉNÉRALES ET SYNTHÉTIQUES

TAUX DES CONTRIBUTIONS ET PRODUITS AFFÉRENTS EN N

Libellés	Taux, coefficient ou forfait appliqués par décision de l'assemblée délibérante (%, unité ou €)	Variation du taux / N-1 (%)	Produit voté par l'assemblée délibérante	Variation du produit / N-1 (%)
Part régionale des ressources				
TICPE (majoration définie à l'art. 265 A bis du code des douanes)	SP	0,00	0,00	0,00
	Gazole	0,00	0,00	0,00
Taxe sur les permis de conduire		0,00	0,00	0,00
Taxe sur les certificats d'immatriculation des véhicules		0,00	0,00	0,00
Taxe spéciale de consommation de produits pétroliers (1)		0,00	0,00	0,00
Taxe sur le transport public aérien et maritime (1)		0,00	0,00	0,00
Taxe relative à l'octroi de mer (1)		0,00	0,00	0,00
Droits assimilés au droit d'octroi de mer auxquels sont soumis les rhums et spiritueux (1)		0,00	0,00	0,00
Part départementale des ressources				
Taxe foncière sur les propriétés bâties		0,00	0,00	0,00
Taxe d'aménagement		0,00	0,00	0,00
Taxe de publicité foncière et droit d'enregistrement		0,00	0,00	0,00
Taxe sur la consommation finale d'électricité		0,00	0,00	0,00
Taxe sur les remontées mécaniques des zones de montagne		0,00	0,00	0,00
Part communale des ressources				
Taxe d'habitation		0,00 0	0,00	0,00
TFPB		54,66 0	2 416 519,00	0,00
TFPNB		64,27 0	40 040,00	0,00
CFE		0,00 0	0,00	0,00
TOTAL			2 456 559,00	0,00

(1) Taxes perçues par les collectivités d'Outre-mer.

(2) Détailler les taxes pour lesquelles la collectivité a un pouvoir de modulation.

**II – EXECUTION BUDGETAIRE
MODALITES DE VOTE DU BUDGET**

I – L'assemblée délibérante a voté le budget :

- au niveau du chapitre (1) pour la section d'investissement ;
- au niveau du chapitre (1) pour la section de fonctionnement ;
- sans (2) vote formel sur les chapitres « opérations d'équipement » ;
- sans (2) vote formel sur chacun des chapitres.

La liste des articles spécialisés sur lesquels l'ordonnateur ne peut procéder à des virements d'article à article est la suivante :

II – En l'absence de mention au paragraphe I ci-dessus, le budget est réputé voté par chapitre, sans vote formel sur chacun des chapitres, en fonctionnement, et en investissement sans vote formel pour les chapitres « opération d'équipement ».

III – L'assemblée délibérante a autorisé le président à opérer des virements de crédits de paiement de chapitre à chapitre dans les limites suivantes (3) : 7.5.

IV – En l'absence de mention au paragraphe III ci-dessus, le président est réputé ne pas avoir reçu l'autorisation de l'assemblée délibérante de pratiquer des virements de crédits de paiement de chapitre à chapitre.

V – Les provisions sont budgétaires (4).

(1) A compléter par « du chapitre » ou « de l'article ».

(2) Indiquer « avec » ou « sans » vote formel.

(3) Au maximum dans la limite de 7.5 % des dépenses réelles de la section, à l'exclusion des crédits relatifs aux dépenses de personnel.

(4) A compléter par un seul des deux choix suivants, selon les dispositions législatives et réglementaires applicables à la collectivité :

- semi budgétaire ;

- budgétaire par délibération N°... du ...

II – EXECUTION BUDGETAIRE

DEPENSES D'INVESTISSEMENT – VUE D'ENSEMBLE

Chapitre	Intitulé	Prévisions (a) (BP + DM + RAR N-1)	Réalizations (mandats émis) (b)	Taux de réalisation (b/a)	Restes à réaliser au 31/12 (1)
018	RSA	0,00	0,00	0,00	0,00
20	Immobilisations incorporelles (sauf 204)	139 761,00	43 241,29	30,94	82 512,00
204	Subventions d'équipement versées	35 000,00	0,00	0,00	0,00
21	Immobilisations corporelles	2 105 259,00	1 356 531,40	64,44	507 303,00
22	Immobilisations reçues en affectation	0,00	0,00	0,00	0,00
23	Immobilisations en cours	810 040,06	46 182,45	5,70	83 101,00
	Total des opérations d'équipement (2)	0,00	0,00	0,00	0,00
Total des dépenses d'équipement		3 090 060,06	1 445 955,14	46,79	672 916,00
10	Dotations, fonds divers et réserves	0,00	0,00	0,00	0,00
13	Subventions d'investissement	0,00	0,00	0,00	0,00
16	Emprunts et dettes assimilées (sauf 1688 non budgétaire)	173 000,00	172 090,64	99,47	0,00
18	Cpte de liaison : affectation (BA, régie)	0,00	0,00	0,00	0,00
26	Participations et créances rattachées	0,00	0,00	0,00	0,00
27	Autres immobilisations financières	0,00	0,00	0,00	0,00
Total des dépenses financières		173 000,00	172 090,64	99,47	0,00
45	Chapitres d'opérations pour compte de tiers (3)	0,00	0,00	0,00	0,00
Total des dépenses réelles d'investissement		3 263 060,06	1 618 045,78	49,59	672 916,00
040	Opérations ordre transf. entre sections (4)	40 000,00	39 832,37	99,58	0,00
041	Opérations patrimoniales (5)	30 000,00	29 998,00	99,99	0,00
Total des dépenses d'ordre en investissement		70 000,00	69 830,37	99,76	0,00
Total des dépenses d'investissement de l'exercice		3 333 060,06	1 687 876,15	50,64	672 916,00
001 Solde d'exécution négatif reporté		0,00			
Total des dépenses de la section d'investissement		3 333 060,06	1 687 876,15	0,00	672 916,00

(1) Dépenses engagées non mandatées.

(2) Voir l'état II-C1.1 pour le détail des opérations d'équipement.

(3) Voir l'état IV-B5 pour le détail des opérations pour compte de tiers.

(4) DI 040 = RF 042

(5) DI 041 = RI 041



II – EXECUTION BUDGETAIRE
RECETTES D'INVESTISSEMENT – VUE D'ENSEMBLE

Chapitre	Intitulé	Prévisions (a) (BP + DM + RAR N-1)	Réalisations (titres émis) (b)	Taux de réalisation (b/a)	Restes à réaliser au 31/12 (1)
018	RSA	0,00	0,00	0,00	0,00
13	Subventions d'investissement	563 777,00	395 299,13	70,12	175 185,00
16	Emprunts et dettes assimilées	800 000,00	800 000,00	100,00	0,00
20	Immobilisations incorporelles (sauf 204)	0,00	0,00	0,00	0,00
204	Subventions d'équipement versées	0,00	0,00	0,00	0,00
21	Immobilisations corporelles	0,00	0,00	0,00	0,00
22	Immobilisations reçues en affectation	0,00	0,00	0,00	0,00
23	Immobilisations en cours	0,00	0,00	0,00	0,00
10	Dotations, fonds divers et réserves	719 010,18	787 432,06	109,52	0,00
18	Cpte de liaison : affectation (BA,régie)	0,00	0,00	0,00	0,00
26	Participations et créances rattachées	0,00	0,00	0,00	0,00
27	Autres immobilisations financières	0,00	0,00	0,00	0,00
024	Produits des cessions d'immobilisations	0,00			
45	Chapitres d'opérations pour compte de tiers (2)	0,00	0,00	0,00	0,00
Total des recettes réelles d'investissement		2 082 787,18	1 982 731,19	95,20	175 185,00
021	Virement de la section de fonctionnement (3)	0,00			
040	Opérations ordre transf. entre sections (4) (5) (6)	210 000,00	207 488,74	98,80	0,00
041	Opérations patrimoniales (7)	30 000,00	29 998,00	99,99	0,00
Total des recettes d'ordre en investissement		240 000,00	237 486,74	98,95	0,00
Total des recettes d'investissement de l'exercice		2 322 787,18	2 220 217,93	95,58	175 185,00
001 Solde d'exécution positif reporté		1 010 272,88			
Total des recettes de la section d'investissement		3 333 060,06	2 220 217,93	0,00	175 185,00

(1) Recettes justifiées non titrées.

(2) Voir l'état IV-B5 pour le détail des opérations pour compte de tiers.

(3) Pour mémoire, crédits ouverts au budget mais ne faisant pas l'objet d'émission de titres (opérations sans réalisation).

(4) DI 040 = RF 042

(5) Les comptes 15, 29, 39, 49 et 59 peuvent figurer dans le détail du chapitre si la collectivité a opté pour le régime des provisions budgétaires, conformément aux dispositions législatives et réglementaires applicables.

(6) Aucune prévision budgétaire ne doit figurer à l'article 192 (cf. chapitre 024 « produit des cessions d'immobilisations »).

(7) DI 041 = RI 041



II – EXECUTION BUDGETAIRE

DEPENSES DE FONCTIONNEMENT – VUE D'ENSEMBLE

Chapitre	Intitulé	Prévisions (a) (BP + DM + RAR N-1)	Réalisations Mandats émis	Rattachements (c)	Total réalisations (d = b+c)	Taux de réalisation (d/a)	Restes à réaliser au 31/12 (1)
011	Charges à caractère général (3)	1 191 503,00	935 269,01	26 945,29	962 214,30	80,76	0,00
012	Charges de personnel et frais assimilés (3)	2 186 657,00	2 145 584,15	0,00	2 145 584,15	98,12	0,00
014	Atténuations de produits	12 000,00	4 712,00	0,00	4 712,00	39,27	0,00
016	APA	0,00	0,00	0,00	0,00	0,00	0,00
017	RSA / Régularisations de RMI	0,00	0,00	0,00	0,00	0,00	0,00
65	Autres charges de gestion courante (sauf 6586)	335 332,00	273 683,63	52,24	273 735,87	81,63	0,00
6586	Frais fonctionnement des groupes d'élus	0,00	0,00	0,00	0,00	0,00	0,00
Total des dépenses de gestion des services		3 725 492,00	3 359 248,79	26 997,53	3 386 246,32	90,89	0,00
66	Charges financières	22 300,00	21 741,39	0,00	21 741,39	97,50	0,00
67	Charges spécifiques	10 000,00	201,66	0,00	201,66	2,02	0,00
68	Dotations aux provisions, dépréciations (semi-budgétaires)	0,00	0,00	0,00	0,00	0,00	0,00
Total des dépenses réelles et mixtes		3 757 792,00	3 381 191,84	26 997,53	3 408 189,37	90,70	0,00
023	Virement à la section d'investissement	0,00					
042	Opérations ordre transf. entre sections (2)	210 000,00	207 488,74	0,00	207 488,74	98,80	0,00
043	Opérations ordre intérieur de la section	0,00	0,00	0,00	0,00	0,00	0,00
Total des dépenses d'ordre de fonctionnement (3)		210 000,00	207 488,74	0,00	207 488,74	98,80	0,00
Total des dépenses de fonctionnement de l'exercice		3 967 792,00	3 588 680,58	26 997,53	3 615 678,11	91,13	0,00
002 Déficit de fonctionnement reporté de N-1		0,00					
Total des dépenses de la section de fonctionnement		3 967 792,00	3 588 680,58	26 997,53	3 615 678,11	0,00	0,00

(1) Dépenses engagées non mandatées.

(2) Les comptes 68 peuvent figurer dans le détail du chapitre si la collectivité a opté pour le régime des provisions budgétaires, conformément aux dispositions législatives et réglementaires applicables.

(3) DF 042 = RI 040 ; DF 043 = RF 043



II – EXECUTION BUDGETAIRE
RECETTES DE FONCTIONNEMENT – VUE D’ENSEMBLE

Chapitre	Intitulé	Prévisions (a) (BP + DM + RAR N-1)	Réalisations Titres émis (b)	Rattachements (c)	Total réalisations (d = b+c)	Taux de réalisation (d/a)	Restes à réaliser au 31/12 (1)
013	Atténuations de charges	50 000,00	89 263,97	2 480,12	91 744,09	183,49	0,00
016	APA	0,00	0,00	0,00	0,00	0,00	0,00
017	RSA / Régularisations de RMI	0,00	0,00	0,00	0,00	0,00	0,00
70	Prod. services, domaine, ventes diverses	196 900,00	275 258,46	5 348,96	280 607,42	142,51	0,00
73	Impôts et taxes (sauf 731)	253 129,00	264 669,00	0,00	264 669,00	104,56	0,00
731	Fiscalité locale	2 472 807,00	2 546 644,85	3 735,30	2 550 380,15	103,14	0,00
74	Dotations et participations	725 332,00	786 061,08	40 623,65	826 684,73	113,97	0,00
75	Autres produits de gestion courante	28 000,00	66 376,37	0,00	66 376,37	237,06	0,00
Total des recettes de gestion des services		3 726 168,00	4 028 273,73	52 188,03	4 080 461,76	109,51	0,00
76	Produits financiers	30,00	27,18	0,00	27,18	90,60	0,00
77	Produits spécifiques	500,00	500,00	0,00	500,00	100,00	0,00
78	Reprises amort., dépréciations, prov. (semi-budgétaires)	1 094,00	1 431,37	0,00	1 431,37	130,84	0,00
Total des recettes réelles et mixtes		3 727 792,00	4 030 232,28	52 188,03	4 082 420,31	109,51	0,00
042	Opérations ordre transf. entre sections (2)	40 000,00	39 832,37	0,00	39 832,37	99,58	0,00
043	Opérations ordre intérieur de la section	0,00	0,00	0,00	0,00	0,00	0,00
Total des recettes d'ordre (3)		40 000,00	39 832,37	0,00	39 832,37	99,58	0,00
Total des recettes de fonctionnement de l'exercice		3 767 792,00	4 070 064,65	52 188,03	4 122 252,68	109,41	0,00
002 Excédent de fonctionnement reporté de N-1		200 000,00					
Total des recettes de la section de fonctionnement		3 967 792,00	4 070 064,65	52 188,03	4 122 252,68	0,00	0,00

(1) Recettes justifiées non titrées.

(2) Les comptes 78 peuvent figurer dans le détail du chapitre si la collectivité a opté pour le régime des provisions budgétaires, conformément aux dispositions législatives et réglementaires applicables.

(3) RF 042 = DI 040

II - EXÉCUTION BUDGÉTAIRE

Dépenses d'investissement - Vue détaillée

Chapitre / Article	Intitulé	Prévisions (a)	Émissions (b)	Annulations (c)	Réalisations nettes (d=b-c)	Solde prévisions / réalisations (a-d)
total chapitre 018	RSA					
202	Frais d'études, d'élaboration, de modifications et de révisions des documents d'urbanisme		14 299,09		14 299,09	
2031	Frais d'études		12 243,00		12 243,00	
2051	Concessions et droits similaires		16 699,20		16 699,20	
total chapitre 20	Immobilisations incorporelles (sauf 204)	139 761,00	43 241,29		43 241,29	96 519,71
total chapitre 204	Subventions d'équipement versées	35 000,00				35 000,00
2111	Terrains nus		33 515,25		33 515,25	
2112	Terrains de voirie		1 015,16		1 015,16	
21311	Bâtiments administratifs		18 080,74		18 080,74	
21312	Bâtiments scolaires		100 338,56		100 338,56	
21316	Équipements du cimetière		34 589,17		34 589,17	
21318	Autres bâtiments publics		65 644,39		65 644,39	
21351	Bâtiments publics		87 538,74		87 538,74	
2138	Autres constructions		1 536,00		1 536,00	
2151	Réseaux de voirie		461 059,72		461 059,72	
2152	Installations de voirie		23 754,40		23 754,40	
21534	Réseaux d'électrification		122 695,98		122 695,98	
21538	Autres réseaux		143,58		143,58	
21568	Autre matériel et outillage d'incendie et de défense civile		43 301,62		43 301,62	
215731	Matériel roulant		189 291,53		189 291,53	

II - EXÉCUTION BUDGÉTAIRE


Dépenses d'investissement - Vue détaillée

Chapitre / Article	Intitulé	Prévisions (a)	Émissions (b)	Annulations (c)	Réalisations nettes (d=b-c)	Solde prévisions / réalisations (a-d)
2158	Autres installations, matériel et outillage techniques		60 854,23		60 854,23	
21831	Matériel informatique scolaire		2 069,43		2 069,43	
21838	Autre matériel informatique		14 606,35		14 606,35	
21841	Matériel de bureau et mobilier scolaires		11 498,97		11 498,97	
21848	Autres matériels de bureau et mobiliers		12 020,70		12 020,70	
2185	Matériel de téléphonie		817,47		817,47	
2188	Autres		72 159,41		72 159,41	
total chapitre 21	Immobilisations corporelles	2 105 259,00	1 356 531,40		1 356 531,40	748 727,60
total chapitre 22	Immobilisations reçues en affectation					
2313	Constructions		28 619,37		28 619,37	
2315	Installations, matériel et outillage techniques		17 563,08		17 563,08	
total chapitre 23	Immobilisations en cours (sauf 2324)	810 040,06	46 182,45		46 182,45	763 857,61
Total des dépenses d'équipement		3 090 060,06	1 445 955,14		1 445 955,14	1 644 104,92
total chapitre 10	Dotations, fonds divers et réserves					
total chapitre 13	Subventions d'investissement					
1641	Emprunts en euros		149 179,14		149 179,14	
16818	Autres prêteurs		22 911,50		22 911,50	
total chapitre 16	Emprunts et dettes assimilées (sauf 1688 non budgétaire)	173 000,00	172 090,64		172 090,64	909,36

II - EXÉCUTION BUDGÉTAIRE

Dépenses d'investissement - Vue détaillée

Chapitre / Article	Intitulé	Prévisions (a)	Émissions (b)	Annulations (c)	Réalisations nettes (d=b-c)	Solde prévisions / réalisations (a-d)
total chapitre 18	Compte de liaison : affectation (budgets annexes - régies non personnalisées)					
total chapitre 26	Participations et créances rattachées à des participations					
total chapitre 27	Autres immobilisations financières					
Total des dépenses financières		173 000,00	172 090,64		172 090,64	909,36
total	Chapitres d'opérations pour compte de tiers					
Total des dépenses réelles d'investissement		3 263 060,06	1 618 045,78		1 618 045,78	1 645 014,28
21311	Bâtiments administratifs		4 753,70		4 753,70	
21312	Bâtiments scolaires		23 757,12		23 757,12	
21318	Autres bâtiments publics		5 326,30		5 326,30	
2138	Autres constructions		5 995,25		5 995,25	
total chapitre 040	Opérations d'ordre de transferts entre sections	40 000,00	39 832,37		39 832,37	167,63
2112	Terrains de voirie		29 998,00		29 998,00	
total chapitre 041	Opérations patrimoniales	30 000,00	29 998,00		29 998,00	2,00
Total des dépenses d'ordre en investissement		70 000,00	69 830,37		69 830,37	169,63
Total des dépenses d'investissement de l'exercice		3 333 060,06	1 687 876,15		1 687 876,15	1 645 183,91
001 Solde d'exécution de la section d'investissement reporté						
Total des dépenses de la section d'investissement		3 333 060,06	1 687 876,15		1 687 876,15	1 645 183,91

Exercice 2022	
Envoyé en préfecture le 06/04/2023	
Reçu en préfecture le 06/04/2023	
Publié le 07/04/2023	
ID : 080-218001576-20230403-DL3B_3AVRIL2023-DE	

II - EXÉCUTION BUDGÉTAIRE
Dépenses d'investissement - Vue détaillée

II - EXÉCUTION BUDGÉTAIRE

Recettes d'investissement - Vue détaillée

Chapitre / Article	Intitulé	Prévisions (a)	Émissions (b)	Annulations (c)	Réalisations nettes (d=b-c)	Solde prévisions / réalisations (a-d)
total chapitre 018	RSA					
1323	Départements		51 022,00		51 022,00	
13272	FEDER		177 866,50		177 866,50	
1328	Autres		37 293,80		37 293,80	
13461	Dotation d'équipement des territoires ruraux		4 276,00		4 276,00	
13462	Dotation de soutien à l'investissement local		124 840,83		124 840,83	
total chapitre 13	Subventions d'investissement	563 777,00	395 299,13		395 299,13	168 477,87
1641	Emprunts en euros		800 000,00		800 000,00	
total chapitre 16	Emprunts et dettes assimilées	800 000,00	800 000,00		800 000,00	
total chapitre 20	Immobilisations incorporelles (sauf 204)					
total chapitre 204	Subventions d'équipement versées					
total chapitre 21	Immobilisations corporelles					
total chapitre 22	Immobilisations reçues en affectation					
total chapitre 23	Immobilisations en cours (sauf 2324)					
10222	F.C.T.V.A.		168 313,35		168 313,35	
10226	Taxe d'aménagement		70 107,91		70 107,91	
1068	Excédents de fonctionnement capitalisés		549 010,80		549 010,80	
total chapitre 10	Dotations, fonds divers et réserves	719 010,18	787 432,06		787 432,06	-68 421,88

II - EXÉCUTION BUDGÉTAIRE

Recettes d'investissement - Vue détaillée

Chapitre / Article	Intitulé	Prévisions (a)	Émissions (b)	Annulations (c)	Réalisations nettes (d=b-c)	Solde prévisions / réalisations (a-d)
total chapitre 18	Compte de liaison : affectation (budgets annexes - régies non personnalisées)					
total chapitre 26	Participations et créances rattachées à des participations					
total chapitre 27	Autres immobilisations financières					
total chapitre 024	Produits des cessions d'immobilisations	-500,00				
total	Chapitres d'opérations pour compte de tiers					
Total des recettes réelles d'investissement		2 082 287,18	1 982 731,19		1 982 731,19	99 555,99
total chapitre 021	Virement de la section de fonctionnement					
2111	Terrains nus		500,00		500,00	
2802	Frais d'études, d'élaboration, de modifications et de révisions des documents d'urbanisme		2 158,35		2 158,35	
28041512	Bâtiments et installations		36 880,57		36 880,57	
28041582	Bâtiments et installations		13 223,47		13 223,47	
280422	Bâtiments et installations		2 000,00		2 000,00	
2805	Concessions et droits similaires, brevets, licences, droits et valeurs similaires		16 653,41		16 653,41	
28121	Plantations d'arbres et d'arbustes		634,85		634,85	
28128	Autres agencements et aménagements		560,15		560,15	

II - EXÉCUTION BUDGÉTAIRE

Recettes d'investissement - Vue détaillée

Chapitre / Article	Intitulé	Prévisions (a)	Émissions (b)	Annulations (c)	Réalisations nettes (d=b-c)	Solde prévisions / réalisations (a-d)
281312	Bâtiments scolaires		2 169,66		2 169,66	
281316	Équipements du cimetière		988,17		988,17	
281318	Autres bâtiments publics		259,58		259,58	
281351	Bâtiments publics		2 812,61		2 812,61	
281534	Réseaux d'électrification		7 727,58		7 727,58	
281538	Autres réseaux		2 908,15		2 908,15	
281568	Autre matériel et outillage d'incendie et de défense civile		2 524,83		2 524,83	
2815731	Matériel roulant		788,72		788,72	
28158	Autres installations, matériel et outillage techniques		13 825,49		13 825,49	
2817534	Réseaux d'électrification		926,44		926,44	
28181	Installations générales, agencements et aménagements divers		120,11		120,11	
281828	Autres matériels de transport		13 893,85		13 893,85	
281831	Matériel informatique scolaire		8 579,05		8 579,05	
281838	Autre matériel informatique		15 642,41		15 642,41	
281841	Matériel de bureau et mobilier scolaires		4 323,42		4 323,42	
281848	Autres matériels de bureau et mobiliers		9 026,81	92,70	8 934,11	
28185	Matériel de téléphonie		734,58		734,58	
28188	Autres		47 719,18		47 719,18	
total chapitre 040	Opérations d'ordre de transferts entre sections	210 500,00	207 581,44	92,70	207 488,74	3 011,26

II - EXÉCUTION BUDGÉTAIRE

Recettes d'investissement - Vue détaillée

Chapitre / Article	Intitulé	Prévisions (a)	Émissions (b)	Annulations (c)	Réalisations nettes (d=b-c)	Solde prévisions / réalisations (a-d)
1326	Autres établissements publics locaux		14 999,00		14 999,00	
1328	Autres		14 999,00		14 999,00	
total chapitre 041	Opérations patrimoniales	30 000,00	29 998,00		29 998,00	2,00
Total des recettes d'ordre en investissement		240 500,00	237 579,44	92,70	237 486,74	3 013,26
Total des recettes d'investissement de l'exercice		2 322 787,18	2 220 310,63	92,70	2 220 217,93	102 569,25
001 Solde d'exécution de la section d'investissement reporté		1 010 272,88				
Total des recettes de la section d'investissement		3 333 060,06	2 220 310,63	92,70	2 220 217,93	1 112 842,13



II – EXECUTION BUDGETAIRE
OPERATIONS D'EQUIPEMENT – DETAIL DES CHAPITRES ET ARTICLES

Cet état ne contient pas d'information.

II - EXÉCUTION BUDGÉTAIRE

Dépenses de fonctionnement - Vue détaillée

Chapitre / Article	Intitulé	Prévisions (a)	Émissions (b)	Annulations (c)	Réalisations nettes (d=b-c)	Solde prévisions / réalisations (a-d)
6042	Achats de prestations de services (autres que terrains à aménager)		32 092,36	287,13	31 805,23	
60611	Eau et assainissement		7 531,95		7 531,95	
60612	Énergie - Électricité		108 264,19	319,80	107 944,39	
60622	Carburants		11 810,10	1 119,77	10 690,33	
60623	Alimentation		156 609,42	830,00	155 779,42	
60628	Autres fournitures non stockées		2 885,93		2 885,93	
60631	Fournitures d'entretien		19 358,74		19 358,74	
60632	Fournitures de petit équipement		11 720,80	41,18	11 679,62	
60636	Habillement et Vêtements de travail		6 933,01	1 054,29	5 878,72	
6064	Fournitures administratives		9 259,35	416,04	8 843,31	
6067	Fournitures scolaires		15 891,33	865,95	15 025,38	
6068	Autres matières et fournitures.		49 231,44	1 726,66	47 504,78	
611	Contrats de prestations de services		41 036,09	335,00	40 701,09	
61228	Autres		9 822,63		9 822,63	
6132	Locations immobilières		657,60		657,60	
61351	Matériel roulant		3 634,93	749,52	2 885,41	
61358	Autres		2 223,01		2 223,01	
61521	Terrains		129 396,50		129 396,50	
615221	Bâtiments publics		14 068,58	3 827,45	10 241,13	
615228	Autres bâtiments		2 579,91	2 579,91		
615231	Voiries		3 069,18		3 069,18	

II - EXÉCUTION BUDGÉTAIRE

Dépenses de fonctionnement - Vue détaillée

Chapitre / Article	Intitulé	Prévisions (a)	Émissions (b)	Annulations (c)	Réalisations nettes (d=b-c)	Solde prévisions / réalisations (a-d)
615232	Réseaux		4 835,24	630,42	4 204,82	
61551	Matériel roulant		10 214,29		10 214,29	
61558	Autres biens mobiliers		8 122,48	846,61	7 275,87	
6156	Maintenance		140 913,31	5 449,18	135 464,13	
6161	Multirisques		14 988,83		14 988,83	
6168	Autres		9 552,44		9 552,44	
6182	Documentation générale et technique		2 655,70		2 655,70	
6184	Versements à des organismes de formation		3 426,40	3 080,00	346,40	
6188	Autres frais divers		1 590,36		1 590,36	
62268	Autres honoraires, conseils...		4 406,40		4 406,40	
6228	Divers		1 950,00		1 950,00	
6231	Annonces et insertions		5 466,07		5 466,07	
6232	Fêtes et cérémonies		24 035,74	2 979,81	21 055,93	
6236	Catalogues et imprimés et publications		6 394,08		6 394,08	
6245	Transports de personnes extérieures à la collectivité		13 375,00		13 375,00	
6251	Voyages, déplacements et missions		0,30		0,30	
6261	Frais d'affranchissement		7 404,68		7 404,68	
6262	Frais de télécommunications		10 674,91		10 674,91	
627	Services bancaires et assimilés.		1 022,86		1 022,86	
6284	Redevance pour services rendus		21 469,60		21 469,60	

II - EXÉCUTION BUDGÉTAIRE

Dépenses de fonctionnement - Vue détaillée

Chapitre / Article	Intitulé	Prévisions (a)	Émissions (b)	Annulations (c)	Réalisations nettes (d=b-c)	Solde prévisions / réalisations (a-d)
62876	Au GFP de rattachement		24 273,39		24 273,39	
6288	Autres		7 910,30	495,50	7 414,80	
63512	Taxes foncières		6 973,00		6 973,00	
637	Autres impôts, taxes et versements assimilés (autres organismes)		20 116,09		20 116,09	
total chapitre 011	Charges à caractère général	1 191 503,00	989 848,52	27 634,22	962 214,30	229 288,70
6218	Autre personnel extérieur		8 216,90		8 216,90	
6331	Versement mobilité		21 363,23		21 363,23	
6332	Cotisations versées au F.N.A.L.		5 934,83		5 934,83	
6336	Cotisations au CNFPT et au centre de gestion de la fonction publique territoriale		20 700,90		20 700,90	
64111	Rémunération principale		1 057 952,70		1 057 952,70	
64112	Supplément familial de traitement et indemnité de résidence		11 831,06		11 831,06	
64113	NBI		6 446,35		6 446,35	
64114	Personnel titulaire - Indemnité inflation		3 900,00		3 900,00	
64116	Indemnités de licenciement		3 951,93		3 951,93	
64118	Autres indemnités.		85 071,92		85 071,92	
64131	Rémunérations		185 506,01		185 506,01	
64132	Supplément familial de traitement et indemnité de résidence		27,48		27,48	
64134	Personnel non titulaire - Indemnité inflation		1 400,00		1 400,00	

II - EXÉCUTION BUDGÉTAIRE

Dépenses de fonctionnement - Vue détaillée

Chapitre / Article	Intitulé	Prévisions (a)	Émissions (b)	Annulations (c)	Réalisations nettes (d=b-c)	Solde prévisions / réalisations (a-d)
64138	Primes et autres indemnités		9 436,69		9 436,69	
64164	Emplois aidés - Indemnité inflation		200,00		200,00	
64168	Autres emplois aidés		45 328,89		45 328,89	
6451	Cotisations à l'U.R.S.S.A.F.		221 377,16		221 377,16	
6453	Cotisations aux caisses de retraite		297 869,27		297 869,27	
6454	Cotisations aux A.S.S.E.D.I.C		10 165,97		10 165,97	
6455	Cotisations pour assurance du personnel		130 902,16		130 902,16	
6458	Cotisations aux autres organismes sociaux.		14 108,60		14 108,60	
6475	Médecine du travail, pharmacie		3 892,10		3 892,10	
total chapitre 012	Charges de personnel et frais assimilés	2 186 657,00	2 145 584,15		2 145 584,15	41 072,85
7391112	Dégrèvement de taxe d'habitation sur les logements vacants		1 838,00		1 838,00	
7392221	Fonds de péréquation des ressources communales et intercommunales		2 874,00		2 874,00	
total chapitre 014	Atténuations de produits	12 000,00	4 712,00		4 712,00	7 288,00
total chapitre 016	APA					
total chapitre 017	RSA/Régularisations de RMI					
65134	Aides		3 900,00		3 900,00	
65311	Indemnités de fonction		109 700,98		109 700,98	
65313	Cotisations de retraite		8 090,84		8 090,84	

II - EXÉCUTION BUDGÉTAIRE

Dépenses de fonctionnement - Vue détaillée

Chapitre / Article	Intitulé	Prévisions (a)	Émissions (b)	Annulations (c)	Réalisations nettes (d=b-c)	Solde prévisions / réalisations (a-d)
65314	Cotisations de sécurité sociale - part patronale		10 956,28		10 956,28	
653172	Cotisations au fonds de financement de l'allocation de fin de mandat		52,24		52,24	
6541	Créances admises en non-valeur		714,35		714,35	
65568	Autres contributions		26 835,58		26 835,58	
657351	GFP de rattachement		15 000,00		15 000,00	
657362	CCAS		51 978,00		51 978,00	
65748	Autres personnes de droit privé		43 255,10		43 255,10	
6577	Remises gratuites		3 186,89		3 186,89	
65888	Autres		299,66	234,05	65,61	
total chapitre 65	Autres charges de gestion courante (sauf 6586)	335 332,00	273 969,92	234,05	273 735,87	61 596,13
total chapitre 6586	Frais de fonctionnement des groupes d'élus (1)					
Total des dépenses de gestion des services		3 725 492,00	3 414 114,59	27 868,27	3 386 246,32	339 245,68
66111	Intérêts réglés à l'échéance		24 777,44		24 777,44	
66112	Intérêts - rattachement des ICNE		5 755,48	8 791,53	-3 036,05	
total chapitre 66	Charges financières	22 300,00	30 532,92	8 791,53	21 741,39	558,61
673	Titres annulés (sur exercices antérieurs)		201,66		201,66	
total chapitre 67	Charges spécifiques	10 000,00	201,66		201,66	9 798,34
total chapitre 68	Dotations aux provisions					
Total des dépenses réelles et mixtes		3 757 792,00	3 444 849,17	36 659,80	3 408 189,37	349 602,63

II - EXÉCUTION BUDGÉTAIRE

Dépenses de fonctionnement - Vue détaillée

Chapitre / Article	Intitulé	Prévisions (a)	Émissions (b)	Annulations (c)	Réalisations nettes (d=b-c)	Solde prévisions / réalisations (a-d)
<i>total chapitre 023</i>	<i>Virement à la section d'investissement</i>					
675	Valeurs comptables des immobilisations cédées		500,00		500,00	
6811	Dotations aux amortissements des immobilisations incorporelles et corporelles		206 988,74		206 988,74	
<i>total chapitre 042</i>	<i>Opérations d'ordre de transfert entre sections</i>	210 500,00	207 488,74		207 488,74	3 011,26
<i>total chapitre 043</i>	<i>Opérations d'ordre à l'intérieur de la section de fonctionnement</i>					
Total des dépenses d'ordre de fonctionnement		210 500,00	207 488,74		207 488,74	3 011,26
Total des dépenses de fonctionnement de l'exercice		3 968 292,00	3 652 337,91	36 659,80	3 615 678,11	352 613,89
002 Résultat de fonctionnement reporté						
Total des dépenses de la section de fonctionnement		3 968 292,00	3 652 337,91	36 659,80	3 615 678,11	352 613,89

(1) Collectivités de plus de 100 000 habitants

II - EXÉCUTION BUDGÉTAIRE

Recettes de fonctionnement - Vue détaillée

Chapitre / Article	Intitulé	Prévisions (a)	Émissions (b)	Annulations (c)	Réalisations nettes (d=b-c)	Solde prévisions / réalisations (a-d)
6419	Remboursements sur rémunérations du personnel		123 030,65	37 242,45	85 788,20	
6459	Remboursements sur charges de Sécurité Sociale et de prévoyance.		5 955,89		5 955,89	
total chapitre 013	Atténuations de charges	50 000,00	128 986,54	37 242,45	91 744,09	-41 744,09
total chapitre 016	APA					
total chapitre 017	RSA/Régularisations de RMI					
70311	Concession dans les cimetières (produit net)		9 254,76		9 254,76	
70312	Redevances funéraires		2 121,70		2 121,70	
70323	Redevance d'occupation du domaine public		11 998,23		11 998,23	
7035	Locations de droits de chasse et de pêche		16 970,33		16 970,33	
70611	Redevance d'enlèvement des ordures ménagères		111,96		111,96	
7066	Redevances et droits des services à caractère social		52 765,73	4 324,06	48 441,67	
7067	Redevances et droits des services périscolaires et d'enseignement		178 232,37	1 257,87	176 974,50	
7083	Locations diverses (autres qu'immeubles)		1 546,93		1 546,93	
70878	par des tiers		13 187,34		13 187,34	
total chapitre 70	Produits des services, du domaine et ventes diverses	196 900,00	286 189,35	5 581,93	280 607,42	-83 707,42
73211	Attribution de compensation		155 074,00		155 074,00	

II - EXÉCUTION BUDGÉTAIRE

Recettes de fonctionnement - Vue détaillée

Chapitre / Article	Intitulé	Prévisions (a)	Émissions (b)	Annulations (c)	Réalisations nettes (d=b-c)	Solde prévisions / réalisations (a-d)
73212	Dotation de solidarité communautaire		56 055,00		56 055,00	
732221	Fonds de péréquation des ressources communales et intercommunales		53 540,00		53 540,00	
total chapitre 73	Impôts et taxes (sauf 731)	253 129,00	264 669,00		264 669,00	-11 540,00
73111	Impôts directs locaux		2 315 488,00	4 169,00	2 311 319,00	
73123	Taxe communale additionnelle aux droits de mutation ou à la taxe de publicité foncière		82 697,48		82 697,48	
73141	Taxe sur la consommation finale d'électricité		87 071,94	727,87	86 344,07	
73154	Droits de place		600,00		600,00	
73174	Taxe locale sur la publicité extérieure		68 458,00	45,40	68 412,60	
7318	Autres		1 007,00		1 007,00	
total chapitre 731	Fiscalité locale	2 472 807,00	2 555 322,42	4 942,27	2 550 380,15	-77 573,15
74111	Dotation forfaitaire des communes		354 152,00		354 152,00	
741121	Dotation de solidarité rurale (DSR) des communes		57 910,00		57 910,00	
744	FCTVA		2 251,98		2 251,98	
74718	Autres		25 091,28		25 091,28	
74741	Communes membres du GFP		15 816,79		15 816,79	
74751	GFP de rattachement		71 344,39	36 768,00	34 576,39	
74788	Autres		234 881,78	8 090,49	226 791,29	
74833	État - Compensation au titre des exonérations de taxes foncières		110 095,00		110 095,00	

II - EXÉCUTION BUDGÉTAIRE

Recettes de fonctionnement - Vue détaillée

Chapitre / Article	Intitulé	Prévisions (a)	Émissions (b)	Annulations (c)	Réalisations nettes (d=b-c)	Solde prévisions / réalisations (a-d)
total chapitre 74	Dotations et participations	725 332,00	871 543,22	44 858,49	826 684,73	-101 352,73
752	Revenus des immeubles		35 196,71	527,00	34 669,71	
7584	Recouvrement sur créances admises en non valeur		71,79		71,79	
75888	Autres		31 687,12	52,25	31 634,87	
total chapitre 75	Autres produits de gestion courante	28 000,00	66 955,62	579,25	66 376,37	-38 376,37
Total des recettes de gestion des services		3 726 168,00	4 173 666,15	93 204,39	4 080 461,76	-354 293,76
7621	Produits des autres immobilisations financières - encaissés à l'échéance		27,18		27,18	
total chapitre 76	Produits financiers	30,00	27,18		27,18	2,82
775	Produits des cessions d'immobilisations		500,00		500,00	
total chapitre 77	Produits spécifiques	1 000,00	500,00		500,00	500,00
7817	Reprises sur dépréciations des actifs circulants.		1 431,37		1 431,37	
total chapitre 78	Reprises sur provisions	1 094,00	1 431,37		1 431,37	-337,37
Total des recettes réelles et mixtes		3 728 292,00	4 175 624,70	93 204,39	4 082 420,31	-354 128,31
722	Immobilisations corporelles		39 832,37		39 832,37	
total chapitre 042	Opérations d'ordre de transfert entre sections	40 000,00	39 832,37		39 832,37	167,63
total chapitre 043	Opérations d'ordre à l'intérieur de la section de fonctionnement					
Total des recettes d'ordre de fonctionnement		40 000,00	39 832,37		39 832,37	167,63

II - EXÉCUTION BUDGÉTAIRE

Recettes de fonctionnement - Vue détaillée

Chapitre / Article	Intitulé	Prévisions (a)	Émissions (b)	Annulations (c)	Réalisations nettes (d=b-c)	Solde prévisions / réalisations (a-d)
Total des recettes de fonctionnement de l'exercice		3 768 292,00	4 215 457,07	93 204,39	4 122 252,68	-353 960,68
002 Résultat de fonctionnement reporté		200 000,00				
Total des recettes de la section de fonctionnement		3 968 292,00	4 215 457,07	93 204,39	4 122 252,68	-153 960,68

III – ÉTATS FINANCIERS

Bilan (en euros)

ACTIF	Note	Exercice N			Exercice N-1
		BRUT	amortissements, dépréciations	NET	NET
ACTIF IMMOBILISÉ					
IMMOBILISATIONS INCORPORELLES					
Subventions d'investissement versées		955 618,52	490 985,29	464 633,23	516 737,27
Autres immobilisations incorporelles		305 768,90	163 089,08	142 679,82	118 250,29
Immobilisations incorporelles en cours					
IMMOBILISATIONS CORPORELLES					
Terrains		1 729 474,84	8 535,91	1 720 938,93	1 657 605,52
Constructions		10 550 274,42	26 200,36	10 524 074,06	10 182 744,11
Réseaux et installations de voirie		14 374 062,30	567,36	14 373 494,94	13 888 680,82
Réseaux divers		1 099 822,45	36 459,24	1 063 363,21	952 085,82
Installations techniques, agencements et matériel		778 864,73	211 099,88	567 764,85	291 456,51
Immobilisations mises en concessions ou affermées		318 478,02		318 478,02	318 478,02
Autres		1 370 576,84	903 739,82	466 837,02	453 611,40
Immobilisations corporelles en cours		3 108 295,67		3 108 295,67	3 062 113,22
DROITS DE RETOUR RELATIFS AUX BIENS MIS A DISPOSITION OU AFFECTÉS		5 211 823,11		5 211 823,11	5 211 823,11
IMMOBILISATIONS FINANCIÈRES		2 115,67		2 115,67	2 115,67
TOTAL ACTIF IMMOBILISÉ (I)		39 805 175,47	1 840 676,94	37 964 498,53	36 655 701,76
ACTIF CIRCULANT					
STOCKS					
CRÉANCES					
Créances sur des entités publiques, des organismes internationaux et la Commission européenne		49 391,12		49 391,12	48 374,13
Créances sur les redevables et comptes rattachés		95 668,28	4 402,46	91 265,82	69 279,77
Avances et acomptes versés par la collectivité					
Créances correspondant à des opérations pour compte de tiers					
Créances sur budgets annexes					
Créances sur les autres débiteurs		3 797,94		3 797,94	42 564,53
CHARGES CONSTATÉES D'AVANCE					

III – ÉTATS FINANCIERS

Bilan (en euros)

ACTIF	Note	Exercice N			Exercice N-1
		BRUT	amortissements, dépréciations	NET	NET
TOTAL ACTIF CIRCULANT (HORS TRÉSORERIE) (II)		148 857,34	4 402,46	144 454,88	160 218,43
TRÉSORERIE					
VALEURS MOBILIÈRES DE PLACEMENT					
DISPONIBILITÉS		2 150 199,20		2 150 199,20	1 669 051,01
AUTRES					
TOTAL TRÉSORERIE (III)		2 150 199,20		2 150 199,20	1 669 051,01
COMPTES DE REGULARISATION (dont primes de remboursement des obligations) (IV)		155,44		155,44	147,94
ÉCARTS DE CONVERSION ACTIF (V)					
TOTAL GÉNÉRAL (I + II + III + IV + V)		42 104 387,45	1 845 079,40	40 259 308,05	38 485 119,14



III – ÉTATS FINANCIERS

Bilan (en euros)

FONDS PROPRES ET PASSIF	Note	Exercice N	Exercice N-1
FONDS PROPRES			
APPORTS NON RATTACHÉS A UN ACTIF DÉTERMINÉ			
Dotations		2 205 310,72	2 204 810,72
Fonds globalisés		5 452 428,41	5 214 007,15
SUBVENTIONS D'INVESTISSEMENT			
Rattachées à un actif amortissable			
Rattachées à un actif non amortissable		8 804 769,02	8 379 471,89
NEUTRALISATIONS ET RÉGULARISATIONS		1 860 024,82	1 860 024,82
RÉSERVES		19 351 978,97	18 802 968,17
REPORT A NOUVEAU		199 999,58	200 000,20
RÉSULTAT DE L'EXERCICE		506 574,57	549 010,18
DROITS DU CONCÉDANT ET DE L'AFFERMANT			
DROITS DE L'AFFECTANT ET DU REMETTANT		8 594,31	8 594,31
TOTAL FONDS PROPRES (I)		38 389 680,40	37 218 887,44
PASSIF			
PROVISIONS POUR RISQUES ET CHARGES			
PROVISIONS POUR RISQUES			
PROVISIONS POUR CHARGES			
TOTAL PROVISIONS POUR RISQUES ET CHARGES (1)			
DETTES FINANCIÈRES			
EMPRUNTS OBLIGATAIRES			
EMPRUNTS SOUSCRITS AUPRÈS DES ÉTABLISSEMENTS DE CRÉDIT		1 739 699,23	1 091 914,42
DETTES FINANCIÈRES ET AUTRES EMPRUNTS		90 063,19	112 974,69
TOTAL DETTES FINANCIÈRES (2)		1 829 762,42	1 204 889,11
DETTES NON FINANCIÈRES			
Dettes fournisseurs et comptes rattachés		31 229,80	58 957,64
Dettes fiscales et sociales		2 889,19	1 078,14
Avances et acomptes reçus			
Dettes correspondant à des opérations pour compte de tiers		22,53	22,53

III – ÉTATS FINANCIERS

Bilan (en euros)

FONDS PROPRES ET PASSIF	Note	Exercice N	Exercice N-1
Fonds gérés par la collectivité			
Dettes sur budgets annexes			
Autres dettes non financières		4 903,39	1 241,96
PRODUITS CONSTATÉS D'AVANCE			
TOTAL DETTES NON FINANCIÈRES (3)		39 044,91	61 300,27
TRÉSORERIE			
AUTRES ÉLÉMENTS DE TRÉSORERIE PASSIVE			
TOTAL TRÉSORERIE (4)			
TOTAL PASSIF (II) = (1+2+3+4)		1 868 807,33	1 266 189,38
COMPTES DE RÉGULARISATION (III)		820,32	42,32
ÉCARTS DE CONVERSION PASSIF (IV)			
TOTAL GÉNÉRAL (I+II+III+IV)		40 259 308,05	38 485 119,14

III – ÉTATS FINANCIERS
Compte de résultat (en euros)

	Note	Exercice N	Exercice N-1	Variation
PRODUITS DE FONCTIONNEMENT				
PRODUITS SANS CONTREPARTIE DIRECTE (ou subventions et produits assimilés)				
Dotations de l'état		414 313,98	431 625,39	-17 311,41
Participations		302 275,75	288 719,49	13 556,26
Compensations, autres attributions et autres participations		110 095,00	107 612,00	2 483,00
Dons et legs				
Impôts et taxes		2 810 337,15	2 655 430,51	154 906,64
PRODUITS AVEC CONTREPARTIE DIRECTE				
Ventes de biens ou prestations de services		280 607,42	262 227,41	18 380,01
Produits des cessions d'actifs		500,00	50,00	450,00
Autres produits de gestion		66 376,37	31 919,56	34 456,81
Production stockée et immobilisée		39 832,37	38 130,79	1 701,58
AUTRES PRODUITS				
Reprises sur amortissement, dépréciations, provisions et transferts de charges		1 431,37	1 453,45	-22,08
Reprises du financement rattaché à un actif				
Neutralisation des amortissements, dépréciations et provisions			32 646,97	-32 646,97
Neutralisation des moins-values de cession				
TOTAL PRODUITS DE FONCTIONNEMENT (I)		4 025 769,41	3 849 815,57	175 953,84
CHARGES DE FONCTIONNEMENT				
Achats et charges externes		943 342,11	875 439,52	67 902,59
Charges de personnel		1 997 624,20	1 854 739,15	142 885,05
<i>Dont salaires, traitements et rémunérations diverses</i>		<i>1 325 264,83</i>	<i>1 211 510,52</i>	<i>113 754,31</i>
<i>Dont charges sociales</i>		<i>672 359,37</i>	<i>643 228,63</i>	<i>29 130,74</i>
Indemnités des élus (et membres du CESR)		128 800,34	126 711,01	2 089,33
Autres charges de fonctionnement (dont pertes sur créances irrécouvrables)		981,62	4 136,23	-3 154,61
Impôts et taxes		75 088,05	72 721,87	2 366,18
Dotations aux amortissements, dépréciations, provisions		206 988,74	238 959,67	-31 970,93
Valeurs nettes comptables des éléments d'actifs cédés		500,00		500,00
Neutralisation des dépréciations et provisions				

III – ÉTATS FINANCIERS
Compte de résultat (en euros)

	Note	Exercice N	Exercice N-1	Variation
Neutralisation des plus-values de cession			50,00	-50,00
TOTAL CHARGES DE FONCTIONNEMENT (II)		3 353 325,06	3 172 757,45	180 567,61
CHARGES D'INTERVENTION				
Dispositifs d'intervention pour compte propre		114 133,10	74 327,60	39 805,50
<i>Dont ménages</i>		3 900,00	4 200,00	-300,00
<i>Dont personnes morales de droit privé</i>		43 255,10	13 769,60	29 485,50
<i>Dont collectivités territoriales</i>				
<i>Dont autres organismes publics</i>		66 978,00	56 358,00	10 620,00
<i>Dont établissements d'enseignement</i>				
Autres charges		30 022,47	26 587,47	3 435,00
TOTAL CHARGES D'INTERVENTION (III)		144 155,57	100 915,07	43 240,50
PRODUITS (ou CHARGES) NETS DE L'ACTIVITE (IV = I - II - III)		528 288,78	576 143,05	-47 854,27
PRODUITS FINANCIERS				
Produits des participations et des prêts				
Produits des valeurs mobilières de placement				
Produits nets sur cessions de valeurs mobilières de placement				
Autres produits financiers		27,18	7,00	20,18
Reprises sur amortissements, dépréciations, provisions financières et transferts de charges				
TOTAL PRODUITS FINANCIERS (V)		27,18	7,00	20,18
CHARGES FINANCIERES				
Charges d'intérêts		21 741,39	27 139,87	-5 398,48
Charges nettes sur cessions de valeurs mobilières de placement				
Autres charges financières				
Dotations aux amortissements, aux dépréciations et aux provisions financières				
TOTAL CHARGES FINANCIERES (VI)		21 741,39	27 139,87	-5 398,48
PRODUITS (ou CHARGES) FINANCIERS NETS (VII = V - VI)		-21 714,21	-27 132,87	5 418,66
RESULTAT DE L'EXERCICE (VIII = IV + VII)		506 574,57	549 010,18	-42 435,61



III – ÉTATS FINANCIERS
ANNEXE

L'annexe est une pièce jointe au Compte financier unique pour les collectivités expérimentant la certification des comptes.

Pour les autres collectivités, cet état est SANS OBJET.

IV – ÉTATS ANNEXÉS

PRESENTATION CROISEE, SECTION D'INVESTISSEMENT – VUE D'ENSEMBLE

Chapitre nature	Libellé	01 Opérations non ventilables	0 Services généraux (hors 01 et Gestion des fonds européens)	0-5 Gestion des fonds européens	1 Sécurité	2 Enseign., formation prof., apprentissage	3 Cult., vie soc., jeun., sports, loisirs	4 Santé et action sociale (hors RSA)	4-4 RSA
DEPENSES		172 090,64	400 303,09	0,00	5 044,63	232 894,37	31 897,34	10 300,49	0,00
10	Dotations, fonds divers et réserves	0,00	0,00	0,00	0,00	0,00	0,00	0,00	0,00
13	Subventions d'investissement	0,00	0,00	0,00	0,00	0,00	0,00	0,00	0,00
16	Emprunts et dettes assimilées	172 090,64	0,00	0,00	0,00	0,00	0,00	0,00	0,00
18	Cpte de liaison : affectation (BA,régie)	0,00	0,00	0,00	0,00	0,00	0,00	0,00	0,00
20	Immobilisations incorporelles (sauf 204)	0,00	37 628,29	0,00	0,00	0,00	0,00	960,00	0,00
204	Subventions d'équipement versées	0,00	0,00	0,00	0,00	0,00	0,00	0,00	0,00
21	Immobilisations corporelles	0,00	362 674,80	0,00	5 044,63	204 275,00	31 897,34	9 340,49	0,00
22	Immobilisations reçues en affectation	0,00	0,00	0,00	0,00	0,00	0,00	0,00	0,00
23	Immobilisations en cours (sauf 2324)	0,00	0,00	0,00	0,00	28 619,37	0,00	0,00	0,00
26	Participations et créances rattachées	0,00	0,00	0,00	0,00	0,00	0,00	0,00	0,00
27	Autres immobilisations financières	0,00	0,00	0,00	0,00	0,00	0,00	0,00	0,00
45	Opérations pour compte de tiers	0,00	0,00	0,00	0,00	0,00	0,00	0,00	0,00
RECETTES		1 638 454,06	18 445,80	0,00	23 124,00	124 840,83	0,00	0,00	0,00
10	Dotations, fonds divers et réserves	787 432,06	0,00	0,00	0,00	0,00	0,00	0,00	0,00
13	Subventions d'investissement	51 022,00	18 445,80	0,00	23 124,00	124 840,83	0,00	0,00	0,00
16	Emprunts et dettes assimilées	800 000,00	0,00	0,00	0,00	0,00	0,00	0,00	0,00
18	Cpte de liaison : affectation (BA,régie)	0,00	0,00	0,00	0,00	0,00	0,00	0,00	0,00
20	Immobilisations incorporelles (sauf 204)	0,00	0,00	0,00	0,00	0,00	0,00	0,00	0,00
204	Subventions d'équipement versées	0,00	0,00	0,00	0,00	0,00	0,00	0,00	0,00
21	Immobilisations corporelles	0,00	0,00	0,00	0,00	0,00	0,00	0,00	0,00
22	Immobilisations reçues en affectation	0,00	0,00	0,00	0,00	0,00	0,00	0,00	0,00
23	Immobilisations en cours (sauf 2324)	0,00	0,00	0,00	0,00	0,00	0,00	0,00	0,00
26	Participations et créances rattachées	0,00	0,00	0,00	0,00	0,00	0,00	0,00	0,00
27	Autres immobilisations financières	0,00	0,00	0,00	0,00	0,00	0,00	0,00	0,00
45	Opérations pour compte de tiers	0,00	0,00	0,00	0,00	0,00	0,00	0,00	0,00

IV – ÉTATS ANNEXÉS

PRESENTATION CROISEE , SECTION D'INVESTISSEMENT – VUE D'ENSEMBLE (suite)

A1

Chapitre nature	Libellé	5 Aménagement des territoires et habitat	6 Action économique	7 Environnement	8 Transports	9 Fonction en réserve	TOTAL
DEPENSES		219 296,95	0,00	0,00	546 218,27		1 618 045,78
10	Dotations, fonds divers et réserves	0,00	0,00	0,00	0,00		0,00
13	Subventions d'investissement	0,00	0,00	0,00	0,00		0,00
16	Emprunts et dettes assimilées	0,00	0,00	0,00	0,00		172 090,64
18	Cpte de liaison : affectation (BA,régie)	0,00	0,00	0,00	0,00		0,00
20	Immobilisations incorporelles (sauf 204)	4 653,00	0,00	0,00	0,00		43 241,29
204	Subventions d'équipement versées	0,00	0,00	0,00	0,00		0,00
21	Immobilisations corporelles	214 643,95	0,00	0,00	528 655,19		1 356 531,40
22	Immobilisations reçues en affectation	0,00	0,00	0,00	0,00		0,00
23	Immobilisations en cours (sauf 2324)	0,00	0,00	0,00	17 563,08		46 182,45
26	Participations et créances rattachées	0,00	0,00	0,00	0,00		0,00
27	Autres immobilisations financières	0,00	0,00	0,00	0,00		0,00
45	Opérations pour compte de tiers	0,00	0,00	0,00	0,00		0,00
RECETTES		0,00	0,00	0,00	177 866,50		1 982 731,19
10	Dotations, fonds divers et réserves	0,00	0,00	0,00	0,00		787 432,06
13	Subventions d'investissement	0,00	0,00	0,00	177 866,50		395 299,13
16	Emprunts et dettes assimilées	0,00	0,00	0,00	0,00		800 000,00
18	Cpte de liaison : affectation (BA,régie)	0,00	0,00	0,00	0,00		0,00
20	Immobilisations incorporelles (sauf 204)	0,00	0,00	0,00	0,00		0,00
204	Subventions d'équipement versées	0,00	0,00	0,00	0,00		0,00
21	Immobilisations corporelles	0,00	0,00	0,00	0,00		0,00
22	Immobilisations reçues en affectation	0,00	0,00	0,00	0,00		0,00
23	Immobilisations en cours (sauf 2324)	0,00	0,00	0,00	0,00		0,00
26	Participations et créances rattachées	0,00	0,00	0,00	0,00		0,00
27	Autres immobilisations financières	0,00	0,00	0,00	0,00		0,00
45	Opérations pour compte de tiers	0,00	0,00	0,00	0,00		0,00

IV – ÉTATS ANNEXÉS

PRESENTATION CROISEE, SECTION DE FONCTIONNEMENT – VUE D'ENSEMBLE

Chapitre nature	Libellé	01 Opérations non ventilables	0 Services généraux (hors 01 et Gestion des fonds européens)	0-5 Gestion des fonds européens	1 Sécurité	2 Enseign., formation prof., apprentissage	3 Cult., vie soc., jeun., sports, loisirs	4 Santé et action sociale (hors APA et RSA / Régularisation de RMI)	4-3 APA
DEPENSES		426 673,29	1 626 435,23	0,00	183 846,10	488 793,57	230 511,55	301 305,15	0,00
011	Charges à caractère général	7 695,51	403 673,86	0,00	19 703,62	290 755,30	54 073,31	35 688,22	0,00
012	Charges de personnel et frais assimilés	387 594,42	953 753,81	0,00	164 142,48	198 038,27	176 438,24	265 616,93	0,00
014	Atténuations de produits	4 712,00	0,00	0,00	0,00	0,00	0,00	0,00	0,00
65	Autres charges de gestion courante	4 728,31	269 007,56	0,00	0,00	0,00	0,00	0,00	0,00
6586	Frais fonctionnement des groupes d'élus	0,00	0,00	0,00	0,00	0,00	0,00	0,00	0,00
66	Charges financières	21 741,39	0,00	0,00	0,00	0,00	0,00	0,00	0,00
67	Charges spécifiques	201,66	0,00	0,00	0,00	0,00	0,00	0,00	0,00
68	Dotations aux provisions, dépréciations	0,00	0,00	0,00	0,00	0,00	0,00	0,00	0,00
RECETTES		3 427 155,91	203 056,94	0,00	0,00	0,00	220 470,70	231 736,76	0,00
013	Atténuations de charges	5 500,00	86 244,09	0,00	0,00	0,00	0,00	0,00	0,00
70	Prod. services, domaine, ventes diverses	25 185,57	30 005,68	0,00	0,00	0,00	176 974,50	48 441,67	0,00
73	Impôts et taxes	264 669,00	0,00	0,00	0,00	0,00	0,00	0,00	0,00
731	Fiscalité locale	2 550 380,15	0,00	0,00	0,00	0,00	0,00	0,00	0,00
74	Dotations et participations	565 317,05	34 576,39	0,00	0,00	0,00	43 496,20	183 295,09	0,00
75	Autres produits de gestion courante	14 145,59	52 230,78	0,00	0,00	0,00	0,00	0,00	0,00
76	Produits financiers	27,18	0,00	0,00	0,00	0,00	0,00	0,00	0,00
77	Produits spécifiques	500,00	0,00	0,00	0,00	0,00	0,00	0,00	0,00
78	Reprises amort., dépréciations, prov.	1 431,37	0,00	0,00	0,00	0,00	0,00	0,00	0,00

IV – ÉTATS ANNEXÉS

PRESENTATION CROISEE, SECTION DE FONCTIONNEMENT – VUE D’ENSEMBLE (suite)

A2

Chapitre nature	Libellé	4-4 RSA / Régularisation de RMI	5 Aménagement des territoires et habitat	6 Action économique	7 Environnement	8 Transports	9 Fonction en réserve	TOTAL
DEPENSES		0,00	129 621,50	0,00	16 379,09	4 623,89		3 408 189,37
011	Charges à caractère général	0,00	129 621,50	0,00	16 379,09	4 623,89		962 214,30
012	Charges de personnel et frais assimilés	0,00	0,00	0,00	0,00	0,00		2 145 584,15
014	Atténuations de produits	0,00	0,00	0,00	0,00	0,00		4 712,00
65	Autres charges de gestion courante	0,00	0,00	0,00	0,00	0,00		273 735,87
6586	Frais fonctionnement des groupes d'élus	0,00	0,00	0,00	0,00	0,00		0,00
66	Charges financières	0,00	0,00	0,00	0,00	0,00		21 741,39
67	Charges spécifiques	0,00	0,00	0,00	0,00	0,00		201,66
68	Dotations aux provisions, dépréciations	0,00	0,00	0,00	0,00	0,00		0,00
RECETTES		0,00	0,00	0,00	0,00	0,00		4 082 420,31
013	Atténuations de charges	0,00	0,00	0,00	0,00	0,00		91 744,09
70	Prod. services, domaine, ventes diverses	0,00	0,00	0,00	0,00	0,00		280 607,42
73	Impôts et taxes	0,00	0,00	0,00	0,00	0,00		264 669,00
731	Fiscalité locale	0,00	0,00	0,00	0,00	0,00		2 550 380,15
74	Dotations et participations	0,00	0,00	0,00	0,00	0,00		826 684,73
75	Autres produits de gestion courante	0,00	0,00	0,00	0,00	0,00		66 376,37
76	Produits financiers	0,00	0,00	0,00	0,00	0,00		27,18
77	Produits spécifiques	0,00	0,00	0,00	0,00	0,00		500,00
78	Reprises amort., dépréciations, prov.	0,00	0,00	0,00	0,00	0,00		1 431,37



IV – ÉTATS ANNEXÉS

PRÉSENTATION AGRÉGÉE DU BUDGET PRINCIPAL ET DES BUDGETS ANNEXES

1 – BUDGET PRINCIPAL

SECTION	Prévisions	Réalizations – mandats ou titres (1)	Restes à réaliser au 31/12	Crédits sans emploi
INVESTISSEMENT				
DEPENSES	3 333 060,06	1 687 876,15	672 916,00	972 267,91
RECETTES	3 333 060,06	2 220 217,93	175 185,00	937 657,13
FONCTIONNEMENT				
DEPENSES	3 967 792,00	3 615 678,11	0,00	352 113,89
RECETTES	3 967 792,00	4 122 252,68	0,00	-154 460,68

(1) Y compris les rattachements.

2 – BUDGETS ANNEXES (autant de tableaux que de budget)

(1) Y compris les rattachements.

3 – PRESENTATION AGREGEE DU BUDGET PRINCIPAL ET DES BUDGETS ANNEXES (avant la neutralisation des flux réciproques)

SECTION	Prévisions	Réalizations – mandats ou titres (1)	Restes à réaliser au 31/12	Crédits sans emploi
INVESTISSEMENT				
DEPENSES	3 333 060,06	1 687 876,15	672 916,00	972 267,91
RECETTES	3 333 060,06	2 220 217,93	175 185,00	937 657,13
FONCTIONNEMENT				
DEPENSES	3 967 792,00	3 615 678,11	0,00	352 113,89
RECETTES	3 967 792,00	4 122 252,68	0,00	-154 460,68

(1) Y compris les rattachements.

IV – ÉTATS ANNEXÉS**PRÉSENTATION AGRÉGÉE DU BUDGET PRINCIPAL ET DES BUDGETS ANNEXES****A3****4 – FLUX RECIPROQUES ENTRE LE BUDGET PRINCIPAL ET LES BUDGETS ANNEXES (cf. liste des principales opérations en annexe de l'instruction budgétaire et comptable) (1)**

SECTION	Prévisions	Réalisations – mandats ou titres (2)	Restes à réaliser au 31/12	Crédits sans emploi
INVESTISSEMENT				
DEPENSES	0,00	0,00	0,00	0,00
RECETTES	0,00	0,00	0,00	0,00
FONCTIONNEMENT				
DEPENSES	0,00	0,00	0,00	0,00
RECETTES	0,00	0,00	0,00	0,00

(1) La présentation de ce tableau des flux réciproques est facultative.

(2) Y compris les rattachements.

5 – PRESENTATION CONSOLIDEE DU BUDGET PRINCIPAL ET DES BUDGETS ANNEXES (après la neutralisation des flux réciproques) (1)

SECTION	Prévisions	Réalisations – mandats ou titres (2)	Restes à réaliser au 31/12	Crédits sans emploi
INVESTISSEMENT				
DEPENSES	3 333 060,06	1 687 876,15	672 916,00	972 267,91
RECETTES	3 333 060,06	2 220 217,93	175 185,00	937 657,13
FONCTIONNEMENT				
DEPENSES	3 967 792,00	3 615 678,11	0,00	352 113,89
RECETTES	3 967 792,00	4 122 252,68	0,00	-154 460,68
TOTAL GENERAL DES DEPENSES	7 300 852,06	5 303 554,26	672 916,00	1 324 381,80
TOTAL GENERAL DES RECETTES	7 300 852,06	6 342 470,61	175 185,00	783 196,45

(1) La présentation de ce tableau est obligatoire si celui des flux réciproques est produit.

(2) Y compris les rattachements.

IV – ÉTATS ANNEXÉS

B – ÉTATS ANNEXÉS PATRIMONIAUX – ETAT DE LA DETTE – REPARTITION PAR NATURE DE DETTE

REPARTITION PAR NATURE DE DETTE (hors 16449 et 166)

Nature (Pour chaque ligne, indiquer le numéro de contrat)	Emprunts et dettes à l'origine du contrat													
	Organisme prêteur ou chef de file	Date de signature	Date d'émission ou date de mobilisation (1)	Date du premier remboursement	Nominal (2)	Type de taux d'intérêt (3)	Index (4)	Taux initial		Devise	Périodicité des remboursements (6)	Profil d'amortissement (7)	Possibilité de remboursement anticipé O/N	Catégorie d'emprunt (8)
								Niveau de taux (5)	Taux actuariel					
163 Emprunts obligataires (Total)					0,00									
164 Emprunts auprès des établissements financiers (Total)					3 000 000,00									
1641 Emprunts en euros (total)					3 000 000,00									
00001567571	CREDIT AGRICOLE S A	03/02/2022	2022-06-01	15/06/2023	800 000,00	F		1,030	1,030	EURO	A	C	N	A-1
5047165	CAISSE DES DEPOTS ET CONSIGNATIONS	30/03/2014	2014-07-01	01/08/2015	300 000,00	V	Livret A	1,750	1,750	EURO	A	C	N	A-1
MIN249232EUR/0262354	DEXIA CLF Banque	28/06/2007	2007-07-23	23/07/2008	500 000,00	F		4,310	4,310	EURO	A	C	N	A-1
MON275555EUR/0294432/001	DEXIA CLF Banque	20/06/2011	2011-07-01	01/10/2011	800 000,00	F		4,390	4,390	EURO	T	X Autres	N	A-1
MON526474EIR/0527536/001	La Banque Postale	15/05/2019	2019-06-17	01/10/2019	600 000,00	F		1,340	1,340	EURO	T	X Autres	N	A-1
1643 Emprunts en devises (total)					0,00									
16441 Emprunts assortis d'une option de tirage sur ligne de trésorerie (total)					0,00									
165 Dépôts et cautionnements reçus (Total)					0,00									
167 Emprunts et dettes assortis de conditions particulières (Total)					0,00									
1671 Avances consolidées du Trésor (total)					0,00									
1672 Emprunts sur comptes spéciaux du Trésor (total)					0,00									
1675 Dettes pour METP et PPP (total)					0,00									
1676 Dettes envers locataires-acquéreurs (total)					0,00									

VILLE DE CAMON (M57) - VILLE DE CAMON - BUDGET GENERAL - CFU - 2022

Envoyé en préfecture le 06/04/2023

Reçu en préfecture le 06/04/2023

Publié le 07/04/2023



ID : 080-218001576-20230403-DL3B_3AVRIL2023-DE

Nature (Pour chaque ligne, indiquer le numéro de contrat)	Emprunts et dettes à l'origine du contrat											dité des remboursements (6)	Pron d'amortissement (7)	de remboursement anticipé O/N	gorie d'emprunt (8)		
	Organisme prêteur ou chef de file	Date de signature	Date d'émission ou date de mobilisation (1)	Date du premier remboursement	Nominal (2)	Type de taux d'intérêt (3)	Index (4)	Taux initial		Devise							
								Niveau de taux (5)	Taux actuariel								
1678 Autres emprunts et dettes (total)					0,00												
168 Emprunts et dettes assimilés (Total)					382 630,06												
1681 Autres emprunts (total)					382 630,06												
CAF CRECHE 1	CAF de la SOMME	01/06/2013	2014-08-01	01/11/2015	75 600,00	F		0,000	0,000	EURO	A	C	N	A-1			
PREAU-EMJJ-EPEM	CAF de la SOMME	01/01/2007	2007-01-01	01/01/2007	271 974,00	F		0,000	0,000	EURO	A	C	N	A-1			
1682 Bons à moyen terme négociables (total)					0,00												
1687 Autres dettes (total)					0,00												
Total général					3 382 630,06												

(1) Si un emprunt donne lieu à plusieurs mobilisations, indiquer la date de la première mobilisation.

(2) Nominal : montant emprunté à l'origine.

(3) Type de taux d'intérêt : F : fixe ; V : variable simple ; C : complexe (c'est-à-dire un taux variable qui n'est pas seulement défini comme la simple addition d'un taux usuel de référence et d'une marge exprimée en point de pourcentage).

(4) Mentionner le ou les types d'index (ex : Euribor 3 mois).

(5) Indiquer le niveau de taux à l'origine du contrat.

(6) Indiquer la périodicité des remboursements : A : annuelle, B : bimestrielle, T : trimestrielle, X autre.

(7) Indiquer C pour amortissement constant, P pour amortissement progressif, F pour *in fine*, X pour autres à préciser.

(8) Catégorie d'emprunt à l'origine. Exemple A-1 (cf. la classification des emprunts suivant la typologie de la circulaire IOCB1015077C du 25 juin 2010 sur les produits financiers offerts aux collectivités territoriales).

IV – ANNEXES

B – ANNEXES PATRIMONIALES – ETAT DE LA DETTE – REPARTITION PAR NATURE DE DETTE

B1.2

B1.2 – REPARTITION PAR NATURE DE DETTE (hors 16449 et 166) (suite)

Nature (Pour chaque ligne, indiquer le numéro de contrat)	Emprunts et dettes au 31/12/N											
	Couverture ? O/N (10)	Montant couvert	Catégorie d'emprunt après couverture éventuelle (11)	Capital restant dû au 31/12/N	Durée résiduelle (en années)	Taux d'intérêt			Annuité de l'exercice			ICNE de l'exercice
						Type de taux (12)	Index (13)	Niveau de taux d'intérêt au 31/12/N (14)	Capital	Charges d'intérêt (15)	Intérêts perçus (le cas échéant) (16)	
163 Emprunts obligataires (Total)		0,00		0,00					0,00	0,00	0,00	0,00
164 Emprunts auprès des établissements financiers (Total)		0,00		1 733 943,74					149 179,14	25 264,94	0,00	5 755,48
1641 Emprunts en euros (total)		0,00		1 733 943,74					149 179,14	25 264,94	0,00	5 755,48
00001567571	N	0,00	A-1	800 000,00	15,00	F		1,030	0,00	0,00	0,00	0,00
5047165	N	0,00	A-1	180 000,00	12,00	V	Livret A	1,750	15 000,00	3 412,50	0,00	1 312,50
MIN249232EUR/0262354	N	0,00	A-1	0,00	0,00	F		4,310	43 794,76	2 163,46	0,00	0,00
MON275555EUR/0294432/001	N	0,00	A-1	251 443,74	3,75	F		4,390	60 384,38	12 704,22	0,00	2 759,60
MON526474EIR/0527536/001	N	0,00	A-1	502 500,00	16,75	F		1,340	30 000,00	6 984,76	0,00	1 683,38
1643 Emprunts en devises (total)		0,00		0,00					0,00	0,00	0,00	0,00
16441 Emprunts assortis d'une option de tirage sur ligne de trésorerie (total) (9)		0,00		0,00					0,00	0,00	0,00	0,00
165 Dépôts et cautionnements reçus (Total)		0,00		0,00					0,00	0,00	0,00	0,00
167 Emprunts et dettes assortis de conditions particulières (Total)		0,00		0,00					0,00	0,00	0,00	0,00
1671 Avances consolidées du Trésor (total)		0,00		0,00					0,00	0,00	0,00	0,00
1672 Emprunts sur comptes spéciaux (total)		0,00		0,00					0,00	0,00	0,00	0,00
1675 Dettes pour METP et PPP (total)		0,00		0,00					0,00	0,00	0,00	0,00
1676 Dettes envers locataires-acquéreurs (total)		0,00		0,00					0,00	0,00	0,00	0,00
1678 Autres emprunts et dettes (total)		0,00		0,00					0,00	0,00	0,00	0,00
168 Emprunts et dettes assimilés (Total)		0,00		90 548,46					22 911,50	0,00	0,00	0,00
1681 Autres emprunts (total)		0,00		90 548,46					22 911,50	0,00	0,00	0,00
CAF CRECHE 1	N	0,00	A-1	15 120,00	2,00	F		0,000	7 560,00	0,00	0,00	0,00
PREAU-EMJJ-EPEM	N	0,00	A-1	54 394,80	4,00	F		0,000	13 598,70	0,00	0,00	0,00
	N	0,00	A-1	21 033,66	12,00	F		0,000	1 752,80	0,00	0,00	0,00



Nature (Pour chaque ligne, indiquer le numéro de contrat)	Emprunts et dettes au 31/12/N											
	Couverture ? O/N (10)	Montant couvert	Catégorie d'emprunt après couverture éventuelle (11)	Capital restant dû au 31/12/N	Durée résiduelle (en années)	Taux d'intérêt			Annuité			
						Type de taux (12)	Index (13)	Niveau de taux d'intérêt au 31/12/N (14)	Capital	Charges d'intérêt (15)	Intérêts perçus (le cas échéant) (16)	ICNE de l'exercice
1682 Bons à moyen terme négociables (total)		0,00		0,00					0,00	0,00	0,00	0,00
1687 Autres dettes (total)		0,00		0,00					0,00	0,00	0,00	0,00
Total général		0,00		1 824 492,20					172 090,64	25 264,94	0,00	5 755,48

(9) S'agissant des emprunts assortis d'une ligne de trésorerie, il faut faire ressortir le remboursement du capital de la dette prévue pour l'exercice correspondant au véritable endettement.

(10) Si l'emprunt est soumis à couverture, il convient de compléter le tableau « détail des opérations de couverture ».

(11) Catégorie d'emprunt. Exemple A-1 (cf. la classification des emprunts suivant la typologie de la circulaire IOCB1015077C du 25 juin 2010 sur les produits financiers offerts aux collectivités territoriales).

(12) Type de taux d'intérêt après opérations de couverture : F : fixe ; V : variable simple ; C : complexe (c'est-à-dire un taux variable qui n'est pas seulement défini comme la simple addition d'un taux usuel de référence et d'une marge exprimée en point de pourcentage).

(13) Mentionner l'index en cours au 31/12/N après opérations de couverture.

(14) Taux après opérations de couverture éventuelles. Pour les emprunts à taux variable, indiquer le niveau moyen du taux constaté sur l'année.

(15) Il s'agit des intérêts dus au titre du contrat initial et comptabilisés à l'article 66111 « Intérêts réglés à l'échéance » (intérêts décaissés) et intérêts éventuels dus au titre du contrat d'échange éventuel et comptabilisés à l'article 668.

(16) Indiquer les intérêts éventuellement reçus au titre du contrat d'échange éventuel et comptabilisés au 768.



IV – ÉTATS ANNEXÉS

B – ÉTATS ANNEXÉS PATRIMONIAUX – ETAT DE LA DETTE – REPARTITION DES EMPRUNTS PAR STRUCTURE DE TAUX

REPARTITION DES EMPRUNTS PAR STRUCTURE DE TAUX (HORS A1)

Emprunts ventilés par structure de taux selon le risque le plus élevé (Pour chaque ligne, indiquer le numéro de contrat) (1)	Organisme prêteur ou chef de file	Nominal (2)	Capital restant dû au 31/12/N (3)	Type d'indices (4)	Durée du contrat	Dates des périodes bonifiées	Taux minimal (5)	Taux maximal (6)	Coût de sortie (7)	Taux maximal après couverture éventuelle (8)	Niveau du taux au 31/12/N (9)	Intérêts payés au cours de l'exercice (10)	Intérêts perçus au cours de l'exercice (le cas échéant) (11)	% par type de taux selon le capital restant dû
Echange de taux, taux variable simple plafonné (cap) ou encadré (tunnel) (A)														
TOTAL (A)		0,00	0,00						0,00			0,00	0,00	0,00
Barrière simple (B)														
TOTAL (B)		0,00	0,00						0,00			0,00	0,00	0,00
Option d'échange (C)														
TOTAL (C)		0,00	0,00						0,00			0,00	0,00	0,00
Multiplificateur jusqu'à 3 ou multiplificateur jusqu'à 5 capé (D)														
TOTAL (D)		0,00	0,00						0,00			0,00	0,00	0,00
Multiplificateur jusqu'à 5 (E)														
TOTAL (E)		0,00	0,00						0,00			0,00	0,00	0,00
Autres types de structures (F)														
TOTAL (F)		0,00	0,00						0,00			0,00	0,00	0,00
TOTAL GENERAL		0,00	0,00						0,00			0,00	0,00	0,00

(1) Répartir les emprunts selon le type de structure de taux (de A à F selon la classification de la charte de bonne conduite) en fonction du risque le plus élevé à courir sur toute la durée de vie du contrat de prêt et après opérations de couverture éventuelles.

(2) Nominal : montant emprunté à l'origine. En cas de couverture partielle d'un emprunt, indiquer séparément sur deux lignes la part du nominal couvert et la part non couverte.

(3) En cas de couverture partielle d'un emprunt, indiquer séparément sur deux lignes la part du capital restant dû couvert et la part non couverte.

(4) Indiquer la classification de l'indice sous-jacent suivant la typologie de la circulaire du 25 juin 2010 sur les produits financiers (de 1 à 6). 1 : Indice zone euro / 2 : Indices inflation française ou zone euro ou écart entre ces indices / 3 : Ecart indice zone euro / 4 : Indices hors zone euro ou écart d'indices dont l'un est hors zone euro / 5 : écarts d'indices hors zone euro / 6 : autres indices.

(5) Taux hors opération de couverture. Indiquer le montant, l'index ou la formule correspondant au taux minimal du contrat de prêt sur toute la durée du contrat.

(6) Taux hors opération de couverture. Indiquer le montant, l'index ou la formule correspondant au taux maximal du contrat de prêt sur toute la durée du contrat.

(7) Coût de sortie : indiquer le montant de l'indemnité contractuelle de remboursement définitif de l'emprunt au 31/12/N ou le cas échéant, à la prochaine date d'échéance.

(8) Montant, index ou formule.

(9) Indiquer le niveau de taux après opérations de couverture éventuelles. Pour les emprunts à taux variables, indiquer le niveau moyen du taux constaté sur l'année.

(10) Indiquer les intérêts dus au titre du contrat initial et comptabilisés à l'article 66111 et des intérêts éventuels dus au titre du contrat d'échange et comptabilisés à l'article 668.

(11) Indiquer les intérêts reçus au titre du contrat d'échange et comptabilisés au 768.

IV – ÉTATS ANNEXÉS

B – ÉTATS ANNEXÉS PATRIMONIAUX – ETAT DE LA DETTE – TYPOLOGIE DE LA REPARTITION DE L'ENCOURS

TYPOLGIE DE LA REPARTITION DE L'ENCOURS (1)

Indices sous-jacents		(1) Indices zone euro	(2) Indices inflation française ou zone euro ou écart entre ces indices	(3) Ecart d'indices zone euro	(4) Indices hors zone euro et écarts d'indices dont l'un est un indice hors zone euro	(5) Ecart d'indices hors zone euro	(6) Autres indices
Structure							
(A) Taux fixe simple. Taux variable simple. Echange de taux fixe contre taux variable ou inversement. Echange de taux structuré contre taux variable ou taux fixe (sens unique). Taux variable simple plafonné (cap) ou encadré (tunnel)	Nombre de produits	8	0	0	0	0	
	% de l'encours	100,00	0,00	0,00	0,00	0,00	
	Montant en euros	1 824 492,20	0,00	0,00	0,00	0,00	
(B) Barrière simple. Pas d'effet de levier	Nombre de produits	0	0	0	0	0	
	% de l'encours	0,00	0,00	0,00	0,00	0,00	
	Montant en euros	0,00	0,00	0,00	0,00	0,00	
(C) Option d'échange (swaption)	Nombre de produits	0	0	0	0	0	
	% de l'encours	0,00	0,00	0,00	0,00	0,00	
	Montant en euros	0,00	0,00	0,00	0,00	0,00	
(D) Multiplicateur jusqu'à 3 ; multiplicateur jusqu'à 5 capé	Nombre de produits	0	0	0	0	0	
	% de l'encours	0,00	0,00	0,00	0,00	0,00	
	Montant en euros	0,00	0,00	0,00	0,00	0,00	
(E) Multiplicateur jusqu'à 5	Nombre de produits	0	0	0	0	0	
	% de l'encours	0,00	0,00	0,00	0,00	0,00	
	Montant en euros	0,00	0,00	0,00	0,00	0,00	
(F) Autres types de structures	Nombre de produits						0
	% de l'encours						0,00
	Montant en euros						0,00

(1) Cette annexe retrace le stock de dette au 31/12/N après opérations de couverture éventuelles.



IV – ÉTATS ANNEXÉS

B – ÉTATS ANNEXÉS PATRIMONIAUX – ETAT DE LA DETTE – REMBOURSEMENT ANTICIPE D'UN EMPRUNT AVEC REFINANCEMENT

REMBOURSEMENT ANTICIPE D'UN EMPRUNT AVEC REFINANCEMENT (1)

Emprunts (2) (Pour chaque ligne, indiquer le numéro de contrat)	Année de mobilisation et profil d'amort. de l'emprunt		Date du refinancement	Organisme prêteur ou chef de file	Capital restant dû	Capital réaménagé	Durée résiduelle	Périodicité des remboursements (6)	Caractéristiques du taux			Coût de sortie (10)		Annuité de l'exercice		ICNE de l'exercice
	Année	Profil (5)							Type de taux (7)	Index (8)	Niveau de taux (9)	Type (11)	Montant (12)	Intérêts (13)	Capital	
Total des dépenses au c/ 166					0,00	0,00						0,00	0,00	0,00	0,00	
Refinancement de dette (3)																
Total des recettes au c/ 166					0,00	0,00							0,00	0,00	0,00	
Refinancement de dette (4)																

(1) Les opérations de refinancement de dette consistent en un remboursement d'un emprunt auprès d'un établissement de crédit suivi de la souscription d'un nouvel emprunt. Pour cette raison, les dépenses et les recettes du c/166 sont équilibrées.

(2) Pour les emprunts de refinancement, indiquer le nouveau numéro de contrat suivi, entre parenthèses, de la référence de l'emprunt quitté.

(3) Il s'agit de retracer les caractéristiques avant réaménagement des emprunts ayant fait l'objet d'un remboursement anticipé avec refinancement.

(4) Il s'agit de retracer les caractéristiques après réaménagement des emprunts de refinancement.

(5) Indiquer C pour amortissement constant, P pour amortissement progressif, F pour *in fine*, X pour autres à préciser.

(6) Indiquer la périodicité des remboursements A : annuelle ; T : trimestrielle ; M : mensuelle, B : bimestrielle, S : semestrielle, X autre.

(7) Type de taux d'intérêt : F : fixe ; V : variable simple ; C : complexe (c'est-à-dire un taux variable qui n'est pas seulement défini comme la simple addition d'un taux usuel de référence et d'une marge exprimée en point de pourcentage).

(8) Indiquer le type d'index (ex : Euribor 3 mois).

(9) Taux après opérations de couverture éventuelles. Pour un emprunt à taux variable, indiquer le niveau du taux constaté à la date du refinancement.

(10) Il s'agit de retracer les caractéristiques de l'indemnité de remboursement anticipé due relative à l'emprunt quitté.

(11) Indiquer A pour autofinancement, C pour capitalisation, T pour intégration dans le taux du nouvel emprunt, D pour allongement de durée.

(12) Indiquer le coût de sortie uniquement en cas d'autofinancement et de capitalisation.

(13) Il s'agit des intérêts dus au titre du contrat initial et comptabilisés à l'article 66111 « Intérêts réglés à l'échéance » (intérêts décaissés) et intérêts éventuels dus au titre du contrat d'échange éventuel et comptabilisés à l'article 668.



IV – ÉTATS ANNEXÉS

B – ÉTATS ANNEXÉS PATRIMONIAUX – ETAT DE LA DETTE – EMPRUNTS RENEGOCIES AU COURS DE L'ANNEE N

EMPRUNTS RENEGOCIES AU COURS DE L'ANNEE N (1)

N° du contrat d'emprunt	Date de souscription du contrat initial	Date de renégociation	Organisme prêteur	Durée résiduelle en années		Taux (2)					Nominal		Profil d'amortissement et périodicité de remboursement (6)		Capital restant dû au 31/12/N	ICNE de l'exercice	Annuité payée dans l'exercice (s'il y a lieu)	
				Con- trat initial	Con- trat rené- gocié	Contrat initial			Contrat renégocié		Contrat initial	Contrat renégocié (5)	Contrat initial	Contrat renégocié			Intérêts	Capital
						Type de taux (3)	Index (4)	Taux act.	Type de taux (3)	Index (4)								
Total											0,00	0,00			0,00	0,00	0,00	0,00

(1) Inscrire les emprunts renégociés au cours de l'exercice N.

(2) Taux à la date de renégociation.

(3) Indiquer : F : fixe ; V : variable simple ; C : complexe (c'est-à-dire un taux variable qui n'est pas seulement défini comme la simple addition d'un taux usuel de référence et d'une marge exprimée en point de pourcentage).

(4) Indiquer la nature de l'index retenu (exemple : Euribor 3 mois).

(5) Nominal à la date de renégociation.

(6) Faire figurer 2 lettres : - Pour le profil d'amortissement, indiquer : C pour amortissement constant, P pour amortissement progressif, F pour *in fine*, X pour autres.

- Pour la périodicité de remboursement, indiquer A : annuelle ; T : trimestrielle ; M : mensuelle, B : bimestrielle, S : semestrielle, X autre.

IV – ÉTATS ANNEXÉS

B – ÉTATS ANNEXÉS PATRIMONIAUX – ETAT DE LA DETTE – DETTE POUR FINANCER L'EMPRUNT D'UN AUTRE ORGANISME

DETTE POUR FINANCER L'EMPRUNT D'UN AUTRE ORGANISME (1)

REPARTITION PAR PRÊTEUR	Dettes en capital à l'origine (2)	Dettes en capital au 31/12/N	Annuité payée au cours de l'exercice	Dont	
				Intérêts (3)	Capital
TOTAL	0,00	0,00	0,00	0,00	0,00
<u>Auprès des organismes de droit privé</u>	0,00	0,00	0,00	0,00	0,00
<u>Auprès des organismes de droit public</u>	0,00	0,00	0,00	0,00	0,00
<u>Dettes provenant d'émissions obligataires (ex : émissions publiques ou privées)</u>	0,00	0,00	0,00	0,00	0,00

(1) Il s'agit des cas où une collectivité ou un établissement public accepte de prendre en charge l'emprunt au profit d'un autre organisme sans qu'il y ait pour autant transfert du contrat.

(2) La dette en capital à l'origine correspond à la part de dette prise en charge par la collectivité.

(3) Il s'agit des intérêts dus au titre du contrat initial et comptabilisés à l'article 66111 et des intérêts éventuels dus au titre du contrat d'échange et comptabilisés à l'article 668.

IV – ÉTATS ANNEXÉS

B – ÉTATS ANNEXÉS PATRIMONIAUX – METHODES UTILISEES POUR LES AMORTISSEMENTS

METHODES UTILISEES POUR LES AMORTISSEMENTS

Procédure d'amortissement (linéaire, dégressif, variable)	CHOIX DE L'ASSEMBLEE		Délibération du
	Biens de faible valeur - Seuil unitaire en deçà duquel les immobilisations de peu de valeur s'amortissent sur un an : 1000 €		14 décembre 2020
	Catégories de biens amortis	Durée (en années)	
L	Biens de faible valeur (inférieur à 1 000 €)	1	14/12/2020
L	Frais d'études, de recherche et de développement	10	14/12/2020
L	Frais d'études, de recherche et de développement	0	14/12/2020
L	Frais d'études, de recherche et de développement	5	14/12/2020
L	Frais d'insertion	0	14/12/2020
L	Frais d'insertion (non suivis de travaux)	5	14/12/2020
L	Concessions et droits similaires, brevets, licences, marques, procédés, droits et valeurs similaires	5	14/12/2020
L	Agencements et aménagements de terrains	15	14/12/2020
L	Agencements et aménagements de terrains	15	14/12/2020
L	Autre matériel et outillage d'incendie et	10	14/12/2020
L	Installations, matériel et outillage technique	10	14/12/2020
L	Autres installations, matériel et outillage techniques	8	14/12/2020
L	Installations générales, agencements et aménagements divers	8	14/12/2020
L	Autres immobilisations corporelles & Autre	8	14/12/2020
L	Matériel informatique scolaire	5	14/12/2020
L	Autre matériel informatique	5	14/12/2020
L	Autres immobilisations corporelles & Matér	10	14/12/2020
L	Autres matériels de bureau et mobiliers (hors scolaire)	10	14/12/2020
L	Matériel de téléphonie	5	14/12/2020
L	Autres immobilisations corporelles	8	14/12/2020
L	Réseaux d'électrification	30	13/12/2021



IV – ÉTATS ANNEXÉS

B – ÉTATS ANNEXÉS PATRIMONIAUX – EMPRUNTS GARANTIS

ETAT DES EMPRUNTS GARANTIS

Désignation du bénéficiaire	Année de mobilisation et profil d'amortissement de l'emprunt (1)		Objet de l'emprunt garanti	Organisme prêteur ou chef de file	Montant initial	Capital restant dû au 31/12/N	Durée résiduelle	Périodicité des remboursements (2)	Taux initial			Taux moyen constaté sur l'année (6)			Catégorie d'emprunt (7)	Indices ou devises pouvant modifier l'emprunt	Annuité garantie au cours de l'exercice	
	Année	Profil							Taux (3)	Index (4)	Taux actuariel (5)	Taux (3)	Index (4)	Niveau de taux			En intérêts (8)	En capital
Total des emprunts contractés par des collectivités ou des EP (hors logements sociaux)					0,00	0,00										0,00	0,00	
Total des emprunts autres que ceux contractés par des collectivités ou des EP (hors logements sociaux)					0,00	0,00										0,00	0,00	
Total des emprunts contractés pour des opérations de logement social					10 108 763,38	3 396 647,08										123 647,21	272 747,39	
AMSOM HABITAT	1990	C	CONSTRUCTION 29 LOGEMENTS-OPH Amiens		1 506 714,62	130 689,26	2,00	A	F	5,800	F	5,800	A-1	EURO	9 834,81	38 876,50		
AMSOM HABITAT	2008	C	Résidence personnes âgées OPAC-Chemin des prêtres 8 logements-Prêt locatif social MIN2466	CAISSE DES DEPOTS ET CONSIGNATIONS	700 000,00	442 661,15	16,00	A	F	5,380	F	2,250	A-1	EURO	10 472,40	22 778,82		
CD	2008	X Autres	RESIDENCE PERSONNES AGEES-Chemin des prêtres-Prêt locatif à usage social	CAISSE DES DEPOTS ET CONSIGNATIONS	234 186,00	219 327,64	36,00	A	F	4,500	F	4,500	A-1	EURO	9 979,36	2 435,85		
CD	2007	X Autres	Construction résidence soc.Foyer avenir-Plan d'insertion bonifié	CAISSE DES DEPOTS ET CONSIGNATIONS	557 816,00	205 910,98	27,00	A	F	1,550	F	1,550	A-1	EURO	3 286,25	6 104,98		

Désignation du bénéficiaire	Année de mobilisation et profil d'amortissement de l'emprunt (1)		Objet de l'emprunt garanti	Organisme prêteur ou chef de file	Montant initial	Capital restant dû au 31/12/N	Durée résiduelle	Périodicité des remboursements (2)	Taux initial			Taux moyen constaté sur l'année (6)			Catégorie d'emprunt (7)	ou devises pouvant modifier l'emprunt	l'exercice	
	Année	Profil							Taux (3)	Index (4)	Taux actuariel (5)	Taux (3)	Index (4)	Niveau de taux			En intérêts (8)	En capital
CDC	1993	X Autres	CONSTRUCTION DE 34 LOGEMENTS-ZAC Chemin des vignes	CAISSE DES DEPOTS ET CONSIGNATIONS	1 849 295,61	172 236,66	3,00	A	F		5,800	F		5,800	A-1	EURO	12 961,40	51 235,72
CDC	2007	X Autres	RESIDENCE PERSONNES AGEES-CHEMIN DES PRETRES-Prêt locatif à usage social	CAISSE DES DEPOTS ET CONSIGNATIONS	1 077 189,00	864 313,25	26,00	A	F		4,500	F		4,500	A-1	EURO	39 676,50	17 386,64
CDC	2002	X Autres	Contraction ZAC chemin des vignes		1 345 438,80	253 207,91	11,00	A	F		4,200	F		2,950	A-1	EURO	11 601,53	23 018,91
CDC	2000	X Autres	Chemin des vignes-PLA9601 PLA 96 PREF	CAISSE DES DEPOTS ET CONSIGNATIONS	386 000,91	140 693,20	29,00	A	F		4,200	F		4,200	A-1	EURO	6 012,79	2 468,48
SIP AMIENS	2007	C	Résidence les écolières-rue charles	CAISSE DES DEPOTS ET CONSIGNATIONS	431 207,00	265 724,40	15,00	A	F		5,500	F		2,560	A-1	EURO	7 170,82	14 385,63
SIP HLM	2003	X Autres	Flet-PLS MIN243497 Résidence Chemin des vignes SIP-Réaménagement CT 0361070 Réaménagement Avenant 1310189	CAISSE DES DEPOTS ET CONSIGNATIONS	2 020 915,44	701 882,63	7,00	A	F		4,300	F		1,710	A-1	EURO	12 651,35	94 055,86
TOTAL GENERAL					10 108 763,38	3 396 647,08											123 647,21	272 747,39

(1) Indiquer C pour amortissement constant, P pour amortissement progressif, F pour in fine, X pour autres (à préciser).

(2) Indiquer la périodicité des remboursements A : annuelle; B : bimestrielle; T : trimestrielle ; X : autre.

(3) Type de taux d'intérêt : F : fixe ; V : variable simple ; C : complexe (c'est-à-dire un taux variable qui n'est pas seulement défini comme la simple addition d'un taux usuel de référence et d'une marge exprimée en point de pourcentage).

(4) Indiquer le type d'index (ex. EURIBOR 3 mois ...).

(5) Taux annuel, tous frais compris.

(6) Taux hors opération de couverture. Pour les emprunts à taux variable, indiquer le niveau moyen du taux constaté sur l'année.

(7) Catégorie d'emprunt hors opération de couverture. Exemple A-1 (cf. la classification des emprunts suivant la typologie de la circulaire IOCB1015077C du 25 juin 2010 sur les produits financiers offerts aux collectivités territoriales).

(8) Il s'agit des intérêts dus au titre du contrat initial et comptabilisés à l'article 66111 « Intérêts réglés à l'échéance » (intérêts décaissés).

IV – ÉTATS ANNEXÉS

B – ÉTATS ANNEXÉS PATRIMONIAUX – CALCUL DU RATIO D'ENDETTEMENT RELATIF AUX GARANTIES D'EMPRUNTS

Calcul du ratio (1)	Valeur en euros	
Total des annuités déjà garanties échues dans l'exercice (2)	A	396 394,60
Total des premières annuités entières des nouvelles garanties de l'exercice (2)	B	0,00
Annuité nette de la dette de l'exercice (3)	C	197 355,58
Provisions pour garanties d'emprunts	D	0,00
Total des annuités d'emprunts garantis de l'exercice	I = A + B + C - D	593 750,18
Recettes réelles de fonctionnement	II	4 082 420,31
Part des garanties d'emprunt accordées au titre de l'exercice en % (4)	I / II	14,54

(1) Ratio défini aux articles L. 4253-1 ou L. 3231-4 ou L. 2252-1 du CGCT, conformément aux dispositions législatives applicables à la collectivité.

(2) Hors opérations visées par l'article L. 4253-2 ou L. 3231-4-4 ou L. 2252-2 du CGCT, conformément aux dispositions législatives applicables à la collectivité.

(3) Cf. définition de l'article D. 1511-30 du CGCT.

(4) Les garanties d'emprunt accordées au titre d'un exercice ne doivent pas représenter plus de 50 % des recettes réelles de fonctionnement de ce même exercice.

IV – ÉTATS ANNEXÉS

B –ÉTATS ANNEXÉS PATRIMONIAUX – LISTE DES CONCOURS ATTRIBUES A DES TIERS

LISTE DES CONCOURS ATTRIBUES A DES TIERS EN NATURE OU EN SUBVENTIONS

Nom des bénéficiaires	Montant du fonds de concours ou de la subvention (numéraire)	Prestations en nature
TOTAL GENERAL	95 233,10	
Personnes de droit privé	0,00	
Associations	0,00	
Entreprises	0,00	
Personnes physiques	0,00	
Autres	0,00	
Personnes de droit public	95 233,10	
Etat	0,00	
Régions	0,00	
Départements	0,00	
Communes	0,00	
Etablissements publics (EPCI, EPA, EPIC,...)	0,00	
Autres	95 233,10	
ACPG-CATM	400,00	
ADIRP	400,00	
APEI	640,80	
Alcool Ecoute Joie et Santé	183,60	
Amis des vieux - UNRPA	1 830,00	
Association Familiale du Petit-Camon	1 830,00	
Association Chasse en Plaine	183,60	
Association Comité Fête des Hortillonnages	15 000,00	
CCAS	51 978,00	
Camon Country Club	183,60	
Cercle Colombophile	183,60	
Classe de découverte Ecole Primaire Paul Langevin	14 505,50	
Comité Social du Personnel	2 560,00	
Donneurs de sang	183,60	
FCPE	640,80	
Forfait Culturel Ecoles	3 530,00	
USC Club des Supporters	1 000,00	

IV – ÉTATS ANNEXÉS

B –ÉTATS ANNEXÉS PATRIMONIAUX – ETAT DU PERSONNEL AU 31/12/N

ETAT DU PERSONNEL AU 31/12/N

GRADES OU EMPLOIS (1)	CATEGORIES (2)	EMPLOIS BUDGETAIRES (3)			EFFECTIFS POURVUS SUR EMPLOIS BUDGETAIRES EN ETPT (4)		
		EMPLOIS PERMANENTS À TEMPS COMPLET	EMPLOIS PERMANENTS À TEMPS NON COMPLET	TOTAL	AGENTS TITULAIRES	AGENTS NON TITULAIRES	TOTAL
EMPLOIS FONCTIONNELS (a)		1,00	0,00	1,00	1,00	0,00	1,00
Directeur général des services	A	1,00	0,00	1,00	1,00	0,00	1,00
Directeur général adjoint des services		0,00	0,00	0,00	0,00	0,00	0,00
Directeur général des services techniques		0,00	0,00	0,00	0,00	0,00	0,00
Emplois créés au titre de l'article 6-1 de la loi n° 84-53		0,00	0,00	0,00	0,00	0,00	0,00
FILIERE ADMINISTRATIVE (b)		10,91	0,00	10,91	8,91	2,00	10,91
Adjoint administratif territorial	C	4,00	0,00	4,00	3,00	1,00	4,00
Adjoint administratif territorial principal de 1ère classe	C	2,91	0,00	2,91	1,91	1,00	2,91
Attaché Principal	A	1,00	0,00	1,00	1,00	0,00	1,00
Rédacteur	B	1,00	0,00	1,00	1,00	0,00	1,00
Rédacteur Principal de 1ère Classe	B	2,00	0,00	2,00	2,00	0,00	2,00
FILIERE TECHNIQUE (c)		13,29	3,71	17,00	14,86	2,14	17,00
Adjoint technique territorial	C	8,29	2,91	11,20	9,06	2,14	11,20
Adjoint technique territorial principal de 1ère classe	C	1,00	0,00	1,00	1,00	0,00	1,00
Adjoint technique territorial principal de 2ème classe	C	1,00	0,80	1,80	1,80	0,00	1,80
Agent de Maitrise	C	1,00	0,00	1,00	1,00	0,00	1,00
Agent de Maitrise Principal	C	1,00	0,00	1,00	1,00	0,00	1,00
Technicien Principal de 1ère Classe	B	1,00	0,00	1,00	1,00	0,00	1,00
FILIERE SOCIALE (d)		0,00	0,00	0,00	0,00	0,00	0,00
FILIERE MEDICO-SOCIALE (e)		6,78	4,45	11,23	8,50	2,73	11,23
Agent social	C	1,00	1,87	2,87	1,00	1,87	2,87
Agent social principal de 2ème classe	C	0,00	0,86	0,86	0,86	0,00	0,86
Agent spécialisé principal de 1ère classe des écoles maternelles	C	2,92	0,00	2,92	2,92	0,00	2,92
Agent spécialisé principal de 2ème classe des écoles maternelles	C	0,00	0,86	0,86	0,00	0,86	0,86
Auxiliaires de puériculture territoriaux de classe normale	B	1,00	0,86	1,86	1,86	0,00	1,86
Educateur de Jeunes Enfants	A	1,00	0,00	1,00	1,00	0,00	1,00
Puéricultrice	A	0,86	0,00	0,86	0,86	0,00	0,86
FILIERE MEDICO-TECHNIQUE (f)		0,00	0,00	0,00	0,00	0,00	0,00
FILIERE SPORTIVE (g)		0,00	0,00	0,00	0,00	0,00	0,00
FILIERE CULTURELLE (h)		0,00	0,00	0,00	0,00	0,00	0,00
FILIERE ANIMATION (i)		3,96	1,87	5,83	4,34	1,49	5,83
Adjoint d'animation	C	0,00	0,10	0,10	0,00	0,10	0,10
Adjoint territorial d'animation	C	1,96	1,00	2,96	1,57	1,39	2,96
Adjoint territorial d'animation principal de 2ème classe	C	1,00	0,77	1,77	1,77	0,00	1,77
Animateur Principal de 2ème Classe	B	1,00	0,00	1,00	1,00	0,00	1,00

Envoyé en préfecture le 06/04/2023
 Reçu en préfecture le 06/04/2023
 Publié le 07/04/2023
 ID : 080-218001576-20230403-DL3B_3AVRIL2023-DE

GRADES OU EMPLOIS (1)	CATEGORIES (2)	EMPLOIS BUDGETAIRES (3)			AGENTS		
		EMPLOIS PERMANENTS À TEMPS COMPLET	EMPLOIS PERMANENTS À TEMPS NON COMPLET	TOTAL	TITULAIRES	AGENTS NON TITULAIRES	TOTAL
FILIERE POLICE (j)		3,00	0,00	3,00	3,00	0,00	3,00
Brigadier Chef Principal	C	3,00	0,00	3,00	3,00	0,00	3,00
EMPLOIS NON CITES (k) (5)		0,00	0,00	0,00	0,00	0,00	0,00
TOTAL GENERAL (b + c + d + e + f + g + h + i + j + k)		37,94	10,08	48,02	39,61	8,41	48,02

(1) Les grades ou emplois sont désignés conformément à la circulaire n° NOR : INTB9500102C du 23 mars 1995. Les emplois fonctionnels sont également comptabilisés dans leur filière d'origine.

(2) Catégories : A, B ou C.

(3) Emplois budgétaires créés par l'assemblée délibérante. Les emplois permanents à temps complet sont comptabilisés pour une unité, les emplois à temps non complet sont comptabilisés à hauteur de la quotité de travail prévue par la délibération créant l'emploi.

(4) Equivalent temps plein annuel travaillé (ETPT). Le décompte est proportionnel à l'activité des agents, mesurée par leur quotité de temps de travail et par leur période d'activité sur l'année :

ETPT = Effectifs physiques * quotité de temps de travail * période d'activité dans l'année

Exemple : un agent à temps plein (quotité de travail = 100 %) présent toute l'année correspond à 1 ETPT ; un agent à temps partiel, à 80 % (quotité de travail = 80 %) présent toute l'année correspond à 0,8 ETPT ; un agent à temps partiel, à 80 % (quotité de travail = 80 %) présent la moitié de l'année (ex : CDD de 6 mois, recrutement à mi-année) correspond à 0,4 ETPT (0,8 * 6 / 12).

(5) Par exemple : emplois dont les missions ne correspondent pas à un cadre d'emploi existant, « emplois spécifiques » régis par l'article 139 ter de la loi n° 84-53 du 26 janvier 1984 etc.

IV – ANNEXES

B – ANNEXES PATRIMONIALES – ETAT DU PERSONNEL AU 31/12/N

B9

ETAT DU PERSONNEL AU 31/12/N (suite)

AGENTS NON TITULAIRES EN FONCTION AU 31/12/N	CATEGORIES (1)	SECTEUR (2)	REMUNERATION (3)		CONTRAT	
			Indice (8)	Euros	Fondement du contrat (4)	Nature du contrat (5)
Agents occupant un emploi permanent (6)				0,00		
Agents occupant un emploi non permanent (7)				0,00		
TOTAL GENERAL				0,00		

(1) CATEGORIES: A, B et C.

(2) SECTEUR ADM : Administratif.
 TECH : Technique.
 URB : Urbanisme (dont aménagement urbain).
 S : Social.
 MS : Médico-social.
 MT : Médico-technique.
 SP : Sportif.
 CULT : Culturel
 ANIM : Animation.
 PM : Police.
 OTR : Missions non rattachables à une filière.

(3) REMUNERATION : Référence à un indice brut (indiquer le niveau de l'indice brut) de la fonction publique ou en euros annuels bruts (indiquer l'ensemble des éléments de la rémunération brute annuelle).

(4) CONTRAT : Motif du contrat (loi du 26 janvier 1984 modifiée) :
 3-a° : article 3, 1er alinéa : accroissement temporaire d'activité.
 3-b : article 3, 2ème alinéa : accroissement saisonnier d'activité.
 3-1 : remplacement d'un fonctionnaire autorisé à servir à temps partiel ou indisponible (maladie, maternité...).
 3-2 : vacance temporaire d'un emploi.
 3-3-1° : absence de cadre d'emplois de fonctionnaires susceptibles d'assurer les fonctions correspondantes.
 3-3-2° : emplois du niveau de la catégorie A lorsque les besoins des services ou la nature des fonctions le justifient.
 3-3-3° : emplois de secrétaire de mairie des communes de moins de 1 000 habitants et de secrétaire des groupements composés de communes dont la population moyenne est inférieure à ce seuil.
 3-3-4° : emplois à temps non complet des communes de moins de 1 000 habitants et des groupements composés de communes dont la population moyenne est inférieure à ce seuil, lorsque la quotité de temps de travail est inférieure à 50 %.
 3-3-5° : emplois des communes de moins de 2 000 habitants et des groupements de communes de moins de 10 000 habitants dont la création ou la suppression dépend de la décision d'une autorité qui s'impose à la collectivité ou à l'établissement en matière de création, de changement de périmètre ou de suppression d'un service public.
 3-4 : article 21 de la loi n° 2012-347 : contrat à durée indéterminée obligatoirement proposée à un agent contractuel.
 38 : article 38 travailleurs handicapés catégorie C.
 47 : article 47 recrutements directs sur emplois fonctionnels
 110 : article 110 collaborateurs de groupes de cabinets.
 110-1 : collaborateurs de groupes d'élus.
 A : autres (préciser).

(5) Indiquer si l'agent contractuel est titulaire d'un contrat à durée déterminée (CDD) ou d'un contrat à durée indéterminée (CDI). Les contrats particuliers devront être labellisés « A / autres » et feront l'objet d'une précision (ex : « contrats aidés »).

(6) Occupent un emploi permanent de la fonction publique territoriale, les agents non titulaires recrutés sur le fondement des articles 3-1, 3-2, 3-3, 38 et 47 de la loi n° 84-53 du 26 janvier 1984, ainsi que les agents qui sont titulaires d'un contrat à durée indéterminée pris sur le fondement de l'article 21 de la loi n° 2012-347.

(7) Occupent un emploi non permanent de la fonction publique territoriale, les agents non titulaires recrutés sur le fondement des articles 3, 110 et 110-1.

(8) Si un contrat fixe comme référence de rémunération un traitement hors échelle, il convient de mentionner le chevron conformément à l'article 6 décret 85-1148 du 20 octobre 1985.

SLOW

IV – ANNEXES

ELEMENTS DU BILAN

ETAT DE VENTILATION DES DEPENSES LIEES A LA GESTION DE LA CRISE SANITAIRE DU
COVID-19 – SECTION DE FONCTIONNEMENT

B15.1

B15.1 – SECTION DE FONCTIONNEMENT

DEPENSES – MANDATS EMIS		
Article (1)	Libellé (1)	Montant
011	Charges à caractère général	0,00
012	Charges de personnel et frais assimilés	0,00
016	APA	0,00
017	RSA / Régularisations de RMI	0,00
65	Autres charges de gestion courante	0,00
66	Charges financières	0,00
67	Charges spécifiques	0,00
68	Dotations aux provisions, dépréciations	0,00
014	Atténuations de produits	0,00
Total des dépenses réelles		0,00
042	Opérations ordre transf. entre sections	0,00
043	Opérations ordre intérieur de la section	0,00
Total des dépenses d'ordre		0,00
TOTAL GENERAL		0,00

(1) Détailler les chapitres budgétaires par article conformément au plan de comptes appliqué par la commune ou l'établissement.

SLOW

IV – ANNEXES	
ELEMENTS DU BILAN	
ETAT DE VENTILATION DES DEPENSES LIEES A LA GESTION DE LA CRISE SANITAIRE DU COVID-19 – SECTION D'INVESTISSEMENT	B15.2

B15.2 – SECTION D'INVESTISSEMENT

DEPENSES – MANDATS EMIS		
Article (1)	Libellé (1)	Montant
10	Dotations, fonds divers et réserves	0,00
13	Subventions d'investissement	0,00
16	Emprunts et dettes assimilées	0,00
018	RSA	0,00
20	Immobilisations incorporelles (hors opérations)	0,00
204	Subventions d'équipement versées (hors opérations)	0,00
21	Immobilisations corporelles (hors opérations)	0,00
22	Immobilisations reçues en affectation (hors opérations)	0,00
23	Immobilisations en cours (hors opérations)	0,00
26	Participations et créances rattachées	0,00
27	Autres immobilisations financières	0,00
Opérations d'équipement (1 ligne par opération)		
Opérations pour compte de tiers (1 ligne par opération)		
Total des dépenses réelles		0,00
040	Opérations ordre transf. entre sections	0,00
041	Opérations patrimoniales	0,00
Total des dépenses d'ordre		0,00
TOTAL GENERAL		0,00

(1) Détailler les chapitres budgétaires par article conformément au plan de comptes appliqué par la commune ou l'établissement.

IV – ÉTATS ANNEXÉS

C – ÉTATS ANNEXÉS BUDGÉTAIRES – EQUILIBRE BUDGETAIRE – DEPENSES

DEPENSES A COUVRIR PAR DES RESSOURCES PROPRES

Art. (1)	Libellé (1)	Crédits de l'exercice (BP + BS + DM + RAR N-1)	Réalizations
DEPENSES TOTALES A COUVRIR PAR DES RESSOURCES PROPRES = A + B		173 000,00	I 172 090,64
16 Emprunts et dettes assimilées (A)		173 000,00	172 090,64
1631	Emprunts obligataires	0,00	0,00
1641	Emprunts en euros	150 000,00	149 179,14
1643	Emprunts en devises	0,00	0,00
16441	Opérations afférentes à l'emprunt	0,00	0,00
1671	Avances consolidées du Trésor	0,00	0,00
1672	Emprunts sur comptes spéciaux du Trésor	0,00	0,00
1678	Autres emprunts et dettes	0,00	0,00
1681	Autres emprunts	23 000,00	22 911,50
1682	Bons à moyen terme négociables	0,00	0,00
1687	Autres dettes	0,00	0,00
Dépenses et transferts à déduire des ressources propres (B)		0,00	0,00
10...	<i>Reprise de dotations, fonds divers et réserves</i>		
10...	Reversement de dotations, fonds divers et réserves		
139	<i>Subv. invest. transférées cpte résultat</i>	0,00	0,00

	Op. de l'exercice I	Restes à réaliser en dépenses au 31/12	Solde d'exécution D001 de l'exercice précédent (N-1)	TOTAL II
Dépenses à couvrir par des ressources propres	172 090,64	672 916,00	0,00	845 006,64

(1) Détailler les chapitres budgétaires par article conformément au plan de comptes.



IV – ÉTATS ANNEXÉS

C – ÉTATS ANNEXÉS BUDGÉTAIRES – EQUILIBRE BUDGETAIRE – RECETTES

RESSOURCES PROPRES

Art. (1)	Libellé (1)	Crédits de l'exercice (BP + BS + DM + RAR N-1)	Réalisations
RECETTES (RESSOURCES PROPRES) = a + b		380 000,00	III 445 410,00
Ressources propres externes de l'année (a)		170 000,00	238 421,26
10221	TLE	0,00	0,00
10222	FCTVA	150 000,00	168 313,35
10226	Taxe d'aménagement (2)	20 000,00	70 107,91
10228	Autres fonds d'investissement	0,00	0,00
13146	Attributions compensation investissement	0,00	0,00
13156	Attributions compensation investissement	0,00	0,00
13246	Attributions compensation investissement	0,00	0,00
13256	Attributions compensation investissement	0,00	0,00
138	Autres subventions invest. non transf.	0,00	0,00
26...	Participations et créances rattachées		
27...	Autres immobilisations financières		
Ressources propres internes de l'année (b) (3)		210 000,00	206 988,74
15...	<i>Provisions pour risques et charges</i>		
169	<i>Primes de remboursement des obligations</i>	0,00	0,00
26...	<i>Participations et créances rattachées</i>		
27...	<i>Autres immobilisations financières</i>		
28...	<i>Amortissement des immobilisations</i>		
2802	<i>Frais liés à la réalisation de document</i>	4 700,00	2 158,35
28041512	<i>Subv. Grpt : Bâtiments, installations</i>	36 900,00	36 880,57
28041582	<i>Autres grpts - Bâtiments et installat°</i>	13 300,00	13 223,47
280422	<i>Privé - Bâtiments et installations</i>	2 000,00	2 000,00
2804412	<i>Sub nat org pub - Bât. et installations</i>	0,00	0,00
2805	<i>Licences, logiciels, droits similaires</i>	14 800,00	16 653,41
28051	<i>Concessions et droits similaires</i>	0,00	0,00
28121	<i>Plantations d'arbres et d'arbustes</i>	700,00	634,85
28128	<i>Autres aménagements de terrains</i>	1 400,00	560,15
281312	<i>Bâtiments scolaires</i>	1 400,00	2 169,66
281316	<i>Equipements de cimetière</i>	1 000,00	988,17
281318	<i>Autres bâtiments publics</i>	300,00	259,58
281351	<i>Bâtiments publics</i>	2 300,00	2 812,61
28152	<i>Installations de voirie</i>	600,00	0,00
281534	<i>Réseaux d'électrification</i>	10 000,00	7 727,58
281538	<i>Autres réseaux</i>	3 000,00	2 908,15
281568	<i>Autre matériel, outillage incendie</i>	0,00	2 524,83

Art. (1)	Libellé (1)	Crédits de l'exercice (BP + BS + DM + RAR N-1)	
2815731	Matériel roulant	5 000,00	788,72
28158	Autres inst., matériel, outil. techniques	4 200,00	13 825,49
2817534	Réseaux d'électrification (mise à dispo)	1 000,00	926,44
28181	Installations générales, aménagt divers	100,00	120,11
281828	Autres matériels de transport	10 800,00	13 893,85
281831	Matériel informatique scolaire	1 400,00	8 579,05
281838	Autre matériel informatique	15 000,00	15 642,41
281841	Matériel de bureau et mobilier scolaire	6 100,00	4 323,42
281848	Autres matériels de bureau et mobiliers	10 500,00	8 934,11
28185	Matériel de téléphonie	500,00	734,58
28188	Autres immo. corporelles	63 000,00	47 719,18
29...	Dépréciations des immobilisations		
31...	Matières premières (et fournitures) (4)		
33...	En-cours de production de biens (4)		
35...	Stocks de produits (4)		
39...	Dépréciation des stocks et en-cours		
481...	Charges à rép. sur plusieurs exercices		
49...	Dépréciation des comptes de tiers		
59...	Dépréciation des comptes financiers		
024	Produits des cessions d'immobilisations	0,00	0,00
021	Virement de la section de fonctionnement	0,00	0,00

	Opérations de l'exercice III	Restes à réaliser en recettes au 31/12	Solde d'exécution R001 de l'exercice précédent	Affectation R1068 de l'exercice précédent	TOTAL IV
Total ressources propres disponibles	445 410,00	175 185,00	1 010 272,88	549 010,80	2 179 878,68

	Montant
Dépenses à couvrir par des ressources propres	II 845 006,64
Ressources propres disponibles	IV 2 179 878,68
Solde	V = IV - II (5) 1 334 872,04

(1) Les comptes 15, 169, 26, 27, 28, 29, 39, 481, 49 et 59 sont à détailler conformément au plan de comptes.

(2) Le compte 10226 peut être utilisé uniquement par les communes et les établissements publics à fiscalité propre.

(3) Les comptes 15, 29, 39, 49 et 59 sont présentés uniquement si la collectivité applique le régime des provisions budgétaires.

(4) Les comptes 31, 33 et 35 ne peuvent être utilisés que pour les budgets utilisant la comptabilité de stock. Par conséquent, seuls les budgets retraçant les dépenses et les recettes d'un lotissement ou d'une ZAC peuvent utiliser les comptes susmentionnés.

(5) Indiquer le signe algébrique.

IV – ÉTATS ANNEXÉS

D – AUTRES ELEMENTS D'INFORMATION – ETAT DE REPARTITION DE LA TEOM

(COMMUNES ET GROUPEMENTS DE 10 000 HABITANTS ET PLUS, article L. 2313-1)

SECTION D'INVESTISSEMENT – DEPENSES

DEPENSES (1)		
Article (2)	Libellé (2)	Montant
	Remboursement d'emprunts et dettes assimilées	0,00
	Acquisitions d'immobilisations	0,00
	Opérations d'équipement (1 ligne par opération)	0,00
	Autres dépenses éventuelles	0,00
	Opérations pour compte de tiers (1 ligne par opération)	0,00
	Total des dépenses réelles	0,00
040	Opérations ordre transf. entre sections	0,00
041	Opérations patrimoniales	0,00
	Total des dépenses d'ordre	0,00
	TOTAL GENERAL	0,00

SECTION D'INVESTISSEMENT – RECETTES

RECETTES (1)		
Article (2)	Libellé (2)	Montant
	Souscription d'emprunts et dettes assimilées	0,00
	Dotations et subventions reçues	0,00
	Autres recettes éventuelles	0,00
	Opérations pour compte de tiers (1 ligne par opération)	0,00
	Total des recettes réelles	0,00
040	Opérations ordre transf. entre sections	0,00
041	Opérations patrimoniales	0,00
	Total des recettes d'ordre	0,00
	TOTAL GENERAL	0,00

(1) Dépenses et recettes, directes et indirectes, afférentes à l'exercice de la compétence visée à l'article L. 2313-1 du CGCT.

(2) Détailler les chapitres budgétaires par article conformément au plan de comptes appliqué par la collectivité ou l'établissement.

IV – ÉTATS ANNEXÉS

D – AUTRES ELEMENTS D'INFORMATION – ETAT DE REPARTITION DE LA TEOM

(COMMUNES ET GROUPEMENTS DE 10 000 HABITANTS ET PLUS, article L. 2313-1)

SECTION DE FONCTIONNEMENT – DEPENSES

DEPENSES (1)		
Article (2)	Libellé (2)	Montant
011	Charges à caractère général	16 379,09
6284	Redevances pour services rendus	16 379,09
012	Charges de personnel et frais assimilés	0,00
65	Autres charges de gestion courante	0,00
66	Charges financières	0,00
67	Charges spécifiques	0,00
68	Dotations aux provisions, dépréciations (3)	0,00
014	Atténuations de produits	0,00
Total des dépenses réelles		16 379,09
042	Opérations ordre transf. entre sections	0,00
043	Opérations ordre intérieur de la section	0,00
Total des dépenses d'ordre		0,00
TOTAL GENERAL		16 379,09

SECTION DE FONCTIONNEMENT – RECETTES

RECETTES (1)		
Article (2)	Libellé (2)	Montant
Recettes issues de la TEOM		0,00
Dotations et participations reçues		0,00
Autres recettes de fonctionnement éventuelles		0,00
70	Prod. services, domaine, ventes diverses	0,00
75	Autres produits de gestion courante	0,00
76	Produits financiers	0,00
77	Produits spécifiques	0,00
78	Reprises amort., dépréciations, prov. (3)	0,00
013	Atténuations de charges	0,00
Total des recettes réelles		0,00
042	Opérations ordre transf. entre sections	0,00
043	Opérations ordre intérieur de la section	0,00
Total des recettes d'ordre		0,00

Envoyé en préfecture le 06/04/2023
 Reçu en préfecture le 06/04/2023
 Publié le 07/04/2023
 ID : 080-218001576-20230403-DL3B_3AVRIL2023-DE



RECETTES (1)	
Article (2)	Libellé (2)
TOTAL GENERAL	
0,00	

- (1) Dépenses et recettes, directes et indirectes, afférentes à l'exercice de la compétence visée à l'article L. 2313-1 du CGCT.
- (2) Détailler les chapitres budgétaires par article conformément au plan de comptes appliqué par la collectivité ou l'établissement.
- (3) Si la collectivité ou l'établissement applique les provisions semi-budgétaires.

État des Contrôles du Compte Financier

La vue détaillée fournie par le comptable est concordante avec la vue d'ensemble fournie par l'ordonnateur


Exercice 2022


Envoyé en préfecture le 06/04/2023

Reçu en préfecture le 06/04/2023

Publié le 07/04/2023

ID : 080-218001576-20230403-DL3B_3AVRIL2023-DE



Exercice 2022	
Envoyé en préfecture le 06/04/2023	
Reçu en préfecture le 06/04/2023	
Publié le 07/04/2023	
ID : 080-218001576-20230403-DL3B_3AVRIL2023-DE	

V – ARRETE ET SIGNATURES**ARRETE ET SIGNATURES**

Date d'édition : 09/03/2023

Comptable(s)

M SERGE RUSSO

du 01/09/2022

Mme Laurence DAVID-MOALIC

du 01/01/2022

Ayant exercé au cours de la gestion

au 09/03/2023

au 31/08/2022

Vu et certifié par le comptable supérieur ou son délégué qui déclare que le présent compte est exact en ses résultats.

Observations :

, le

Le comptable soussigné affirme véritable, sous les peines de droit, le présent compte.

, le

Vu par l'ordonnateur ou son délégué qui certifie que le présent compte a été voté le par l'organe délibérant.

, le